

12+

**ВЫГОДНАЯ  
ЦЕНА**

# ДАЧА

PRESSA.RU

№ 23 (143) 7 декабря 2019 года

Выходит два раза в месяц

ПОДПИСНОЙ ИНДЕКС В КАТАЛОГЕ «ПОЧТА РОССИИ» П2940

**ИСПЫТАНИЕ ПОГОДОЙ.  
ЧЕМ ПОМОЧЬ САДУ?**

стр. 14

**ЛУКОВОЕ АССОРТИ**

стр. 6

**ЕСТЬ ЛИ ТОЛК  
ОТ ГУМАТОВ?**

стр. 10

**ГДЕ КУРЫ НЕСУТ  
ЦВЕТНЫЕ ЯЙЦА**


стр. 15

**ЯРМАРКА КРАСОТЫ**

стр. 16–17

**ОРЕШНИК НА ДАЧЕ** стр. 8

**КАК СОБИРАТЬ ФУНДУК ВЕДРАМИ**





## «А ЗАРЯ-ЗАРЯ-ЗАРЯ, ДЕЛО БОЖЕЕ ТВОРЯ, ЗОЛОТИТ ЛЕСА И ПАРШИ...»

Зоревой цвет  
Салона семенных  
мод Семко  
представляет Юрий  
Алексеев.



Дорогие друзья! Перед вами Салон семенных мод Семко и он будет окрашен... Впрочем, снимки уже говорят сами за себя: да, это модные для сезона-2020 розовые тона! «Если сомневаетесь, надевайте красное!» – привычно советуют модельеры. Но мы в Волшебном мире семян не сомневаемся и потому выбрали... цвет зари! – «Манит перстами алыми и дачников волнует... непостижимая зря». Это стихи Александра Блока. Правда, с дачной грядки поэту виделось: «...там дамы щеголяют модами!» Красиво сказано. Так вот, оттенки розового у наших 10 моделей и супермодели будут различными – от нежно-розового у редиса листового Чайна Роуз до пурпурно-красно-розового у гибрида томата F1 Мерхаба. Но, всё же, насыщенно-розовый цвет будет преобладать у томатных моделей и у супермодели сезона-2020 – гибрида F1 Розовый Марманде. Что же касается модной формы, то это, прежде всего, сердцевидная и округлая с заостренной вершиной или, как у нашей супермодели, плоскоокруглая и четко сегментированная!

Не будем при этом забывать извечную истину: одеваемся мы для вида, а едим – для вкуса! И это тоже входит в расхожий афоризм «есть нечто модное в моде». В нашем же случае «нечто модное» и цвет, и вкус! Да и Малыш Семко считает, что розовый цвет очень идет томатам и по этому цвету сразу видно, где можно найти вкус плодов под нежной, тонкой кожицей.

Ещё одной особенностью Салона является его высокая технологичность и новизна сортовых характеристик у топ-моделей. Практически, только F1 Розовый Спам и F1 Росе хорошо известны нашим огородным модницам, а остальные – суперновинки сезона-2020. Появление среди наших моделей листового редиса Чайна Роуз это дань не только модному цвету и форме, но и модному направлению в овощеводстве – производству микрозелени. Так что, «три в одном» – у модели Чайна Роуз.

## САЛОН СЕМЕННЫХ МОД: МОДЕЛИ СЕЗОНА-2020

Сердцевидный томат для теплиц – экс-супермодель и гарант урожайности!

### F1 РОЗОВЫЙ СПАМ



*F1 Розовый Спам – модные цвет и форма в новом сезоне всем желающим в массовой рассылке!*

Скороспелый гибрид томата универсального типа, «стойкий солдатик» огорода!

### F1 РОЗАНЧИК



*F1 Розанчик – это вам не булочка с верхушкой в виде сходящихся лепестков... Это – гибрид нового поколения с верхушкой в виде «носика»!*

Индетерминантный томат-сливка, способный и заинтриговать, и «обогащать» вкусом!

### F1 БИНГО 21



*F1 Бинго 21 – делайте ставки, господа овощеводы!*

Томат индета LSL-типа, с укороченными междоузлиями и многими достоинствами!

### F1 КАРТУЛИ ВАРДЕСПЕРИ



*F1 Картули Вардеспери – с этим большим бокалом и с ещё большим чувством – за любовь... к розовоплодным!*

### 10 моделей Салона семенных мод Семко

1. F1 Пинк Хайп
2. F1 Розовый Спам
3. F1 Розанчик
4. F1 Росе
5. F1 Бинго 21
6. F1 Картули Вардеспери
7. F1 Розе
8. F1 Бокеле 60
9. Чайна Роуз
10. F1 Мерхаба

### Супер-модель Салона семенных мод F1 Розовый Марманде

Индетерминантный коктейльный томат для всех типов теплиц

### F1 МЕРХАБА



*F1 Мерхаба – можно даже по-турецки: «Здравствуйте»!*

Индета... розовых кровей,  
и просто суперзвезда!

### F1 РОЗОВЫЙ МАРМАНДЕ



Гибрид раннеспелый, индетерминантный. От всходов до созревания 95-105 дней. Растения хорошо облиственные, с укороченными междоузлиями. Первое соцветие закладывается над 7-9 листом, последующие через 2-3 листа. Кисть простая с 5-7 плодами. Основной урожай формируется на высоте растений от 1,3 м до 1,5 м. Плоды плоскоокруглые, розовые, ребристые (типичные для этого сорта), с эластичной кожицей, многокамерные, плотные, массой 200-250 г. Мякоть насыщенно розовая, отличается нежным, сладко-кисловатым вкусом и выраженным томатным ароматом. Устойчив к вирусу томатной мозаики (ToMV), вирусу бронзовости (TSWV), вирусу желтого скручивания листьев (TYLCV), вертициллёзу (Va, Vd), фузариозу (Fol 1-2) и галловым нематодам (Mi, Ma). Для потребления в свежем виде. Плоды лёжкие до 20-25 дней без изменения вкусовых и товарных качеств. Транспортабельный. Рекомендуется для выращивания во всех типах теплиц, а также в открытом грунте с подвязкой к опоре. Схема посадки 70x40 см. Урожайность свыше 20 кг/м<sup>2</sup>.



*F1 Розовый Марманде – нет предела совершенству!*

Семена  
от Семко  
на сайте [www.semco.ru](http://www.semco.ru)  
Бесплатная  
доставка  
от 3000 рублей

### ИНТЕРНЕТ-МАГАЗИН СЕМКО

E-mail: [shop.semco@mail.ru](mailto:shop.semco@mail.ru) Тел.: +7 925-291-16-80  
При оформлении заказа до 31.12.2019 г. в комментарии введите ПРОМОКОД «БИНГО» и получите пакетик с семенами этого замечательного гибрида в подарок!

ООО «Семко» 129626  
г. Москва, Рижский пр. 3  
Тел: (495) 686-0475, 682-8286  
instagram: [semco\\_junior](https://www.instagram.com/semco_junior),  
[semco\\_microgreens](https://www.instagram.com/semco_microgreens)  
YouTube: Агрофирма Семко



ЧАЙНА РОУЗ



## Спросите Распопова!



Садовод-испытатель с 45-летним опытом, последователь природного земледелия, врач, к. м. н. Геннадий Федорович Распов на страницах газеты «ДАЧА» ответит нашим читателям



8 (495) 721 50 97  
(в будни с 11.00 до 17.00)  
Электронная почта [dacha@kardos.ru](mailto:dacha@kardos.ru)

Хештег #спроситераспопова

## КАК ЕЛКУ СДЕЛАТЬ ПУШИСТОЙ?

У наших ворот растет елка. На Новый год мы ее наряжаем, прячем под ней подарки для детей. За последние пару лет у деревца сильно вытянулась верхушка. Можно ли ее обрезать, чтобы сделать более пушистой?

Наталья, г. Ржев



■ Уважаемая Наталья! Ель хорошо поддается стрижке. Срежьте верхушку и ненужные ветки весной или осенью, а летом прищипывайте молодые побеги, формируя любую форму по вашему желанию. НО! Верхушку срежьте не кардинально, а только на прирост этого года. Если сильно срезать, то в рост пойдут боковые побеги. Ель потеряет свою конусовидную форму.

## НА ГРЯДКАХ РАСТУТ ПОГАНКИ. ЧТО ДЕЛАТЬ?

Сад находится на южном склоне. Почва песчаная, кислая. Каждый год вношу перегной. Но последние три года, когда начинаю перекапывать почву на грядках, вижу, что она превращается в грибницу. После дождя там вырастают поганки. Как мне вылечить землю? Навоз с соседкой покупаем каждый год в мешках из фермерского хозяйства. У нее такая же проблема. Про других соседей не знаю. Что делать, если я все равно должна вносить перегной – земля бедная.

Нина Васильевна, г. Коломна

■ Уважаемая Нина Васильевна! Вы счастливы садовод. У вас в саду в почве поселились грибы! Грибница любых почвенных грибов полезна для земли, она перерабатывает навоз, снабжает корни растений полезными минералами и защищает их от болезней. Не бойтесь грибницы в саду.

## АНТОНОВКА В «СТЕКЛЯННЫХ» ПЯТНАХ

Антоновка первый год дала яблоки, выросли красивые, крупные. В конце августа плоды были нормальные, а в конце сентября на разрезе мы обнаружили прозрачные стекловидные пятна. Очень жесткие, но и очень сочные. А сами яблоки прямо наливные. Что это может быть? И нужно ли что-то делать с яблоней?

Татьяна Васильевна, г. Орехово-Зуево

■ Уважаемая Татьяна Васильевна! В народе яблоки, которые при перезревании делались прозрачные, так и называли «наливные яблоки», такие сорта ценили,

ведь они вкуснее других. Свойство делаться «наливными» зависит и от сорта, и от погоды. Так что не волнуйтесь, это не болезнь, а климатическая аномалия.

## ПОМОГИТЕ ИЗБАВИТЬСЯ ОТ ХРЕНА

Как избавиться от хрена на участке? Весь сад завоевал, проходу от него нет. Выкапываю, но корешки остаются, вырастают новые. Как совладать с ним и почву не попортить?

Тамара Степановна, г. Валдай



■ Уважаемая Тамара Степановна! Выхода два. Весной все всходы хрена смазывать кисточкой гербицидом на основе глифосата («Раундап») или тяпкой регу-

лярно срезать все листочки хрена над землей. Корень истощится и погибнет.

А вот выкапывать все корешки – напрасный труд. Листочки над землей видны все, а мелкие корешки в земле увидеть невозможно. Поэтому я много лет землю уже не копаю, а мульчирую сверху перегноем, с сорняками борюсь плоскорезом.

## ЯБЛОКИ ГНИЮТ ПРЯМО НА ВЕТКАХ

Яблоня лет пять как плодоносит, но яблоки с самого начала получаются гнилые. Только штук 10–15 нормальные. Падают наполовину сгнившие. Сорт поздний, названия не знаю. За яблоней особого ухода нет, только подкладываю под нее ботву, скошенную траву. Ствол оставляю свободным, складываю только вокруг, уже образовался холмик.

Нина Васильевна, г. Коломна

■ Уважаемая Нина Васильевна! Яблоки гниют по двум основным причинам.

1 В садах свирепствует плодоярка. Если яблочко поражено червячком, оно быстро загнивает и опадает. Посмотрите, есть ли ходы гусеницы внутри. Если будет желание обрабатывать яблоки пестицидами от плодоярки, почитайте, как это делать.

2 Последние годы яблони поражают грибные болезни, парша, мо-

нилиоз. Они и вызывают гнили плодов. Тут два варианта. Один – приобретать и сажать новые, устойчивые к грибным болезням сорта, на них плоды не гниют и не опадают. В моем саду старые народные сорта, которые я не обрабатываю пестицидами. И на них сгнивает большая часть плодов. Вариант второй: весной 2–3 раза обрабатывайте свою яблоньку препаратами «Скор», или «Хорус», или «Вектра».

## САД ПОСАДИЛИ СЛИШКОМ НИЗКО. ЧЕМ МЫ РИСКУЕМ?

10 лет назад заложили сад. Но деревца сажали не по корневую шейку, а по месту прививки. Теперь место прививки – вровень с землей или даже ниже. Насколько это опасно для деревьев? Что можно сделать? Сад в хорошем состоянии, плодоносит. Какие есть риски?

Светлана Владимировна, г. Шахты, Ростовская обл.

■ Уважаемая Светлана Владимировна! Если сад весной не заливают надолго водой, то рисков никаких нет. Заглубленное место прививки обычно может поражаться морозами и влагой в первые пару лет. Ваш сад растет уже 10 лет, значит, так же будет расти еще 100 лет. Не волнуйтесь.

## КАК ПОНЯТЬ, СОРТ ИЛИ ГИБРИД?

На пакетике семян нет обозначения F1. Означает ли это, что в пакете находятся сортовые семена? Это для меня важно – можно ли в будущем году, получив урожай, собрать семена и посеять снова?

Владимир Михайлович,  
г. Апрелевка

■ Уважаемый Владимир Михайлович! На пакетике обычно пишут: «сорт такой-то». Надежные фирмы строго указывают, гибрид F1 это или сорт. В вашем случае, думаю, сорт, с которого можно брать семена.

Такие семена полностью передадут сортовые особенности потомству, если у вас на участке только этот сорт, а не смесь сортов. Ведь, если пыльца другого сорта опылит выбранный вами сорт, то у вас получится гибрид с непредсказуемым качеством. Это случается часто с семенами огурцов, которые опыляют пчелы. А вот с томатами не так, они в 95% опыляют сами себя, и очень редко пыльцу со стороны приносят шмели или ветер.





## У ДАЧНОЙ КАЛИТКИ с Владимиром Огородниковым



### Межевание или размежевание?

■ Съездил нынче в гости к сестре, на Урал. А там – к ней на дачу. Места хорошие – сосновый лес, озеро. Морозец за двадцать, ясное солнечное небо. Красота. Я не первый раз здесь, здороваюсь со всеми, как свой. И вот обратил внимание – плохо со мной здороваются встречные. Неприветливо. Чего никогда не бывало.

Спрашиваю сестру, в чем дело? Оказывается, этим летом проводили в товариществе организованное межевание. Самому СНТ уже больше шестидесяти лет. Половина документов утрачена. Словом, решило правление обновить базу данных.

Но когда приехали землемеры и начали свою работу, выяснилось, что почти все участки за эти годы, где расплозились, а где ужались. В зависимости от активности хозяев. И началось размежевание не только земли, но и соседских отношений. Так перепортили дачники меж собой отношения, что хуже не придумаешь. Некоторые и по сей день судятся. А ведь десятилетиями дружили. И начинали эту дружбу их родители и бабушки с дедушками.

Сестра, человек неконфликтный, грустно вздыхает: «И надо же было это межевание затевать...». Ее понять можно. Ведь дача – это не только дом, природа, но и «роскошь общения». Когда теперь свежие обиды позабудутся, когда все войдет в прежнюю благодать?! А что тут посоветуешь, как обезопасить себя от такого «размежевания»? Спасительный инструмент внутри каждого из нас. Это способность уступать. Ведь трещину дружба давала из-за сущих пустяков – метр территории, а где и вообще сантиметры.

Уступка – вот ведь, оказывается, что иным совсем не дается. Посмотрев на печальную сестру, встал и сказал: «Я там бутылку кубинского рома привез. Сваргань закуски, пойдём в гости к соседям. Авось не прогонят».

### Вымерзают хлысты

■ Многие садоводы для удобрения растений используют карбамид. Да, это недорогое азотное удобрение, концентрированное, сильное – после него у всех растений вырастают очень длинные и красивые побеги. Я сам тоже ошибался. И мой опыт показал, что именно эти побегохлысты первыми сдаются в морозы. Вымерзают скелетные ветки, а иногда весь куст или деревце целиком.

Мой совет: если у вас по неосторожности оказались такие растения, как можно раньше защитите



их высоким сугробом, чтобы спасти хотя бы основу куста (дерева). И впредь так не налегайте на карбамид.


Валерий Евстафьев,  
г. Дубна

### Осенний навоз чище весеннего

■ Я предпочитаю покупать навоз осенью, а не весной. Объясню, почему. Осенний навоз чище, потому как живность летом живет на вольном выпасе. А весенний навоз получается уже от животных, находившихся в стойле. Как говорится, почувствуйте разницу. Перегной для почвы будет лучше – не будем забывать о загрязнениях земли.

Ильгам Садыков,  
п. Нурлаты, Татарстан

### Не запутайте сторожа



■ Мне приходилось участвовать в охране дач, поэтому хочу предупредить садоводов: когда зимой приезжаете проведать свой дом, без надобности не затоптывайте участок. Сторож проводит ежедневный обход поселка и ориентируется обычно по следам на снегу. По ним он легко отличает приезд хозяев от проникновения непрошенных гостей. Верный залог благополучия вашего участка – это нетронутый снежный покров. Аккуратно прочищенная дорожка от калитки к дому – признак приезжавшего владельца участка. Так что не стоит следить под окнами и вокруг подсобных построек.

Андрей Ганин,  
г. Туттаев, Ярославская обл.

### Что можно обрезать в декабре



■ Знаю такую слабую сторону садоводов – они думают: если ветку срезать осенью, то она вымерзнет зимой через оголенный срез. Да, в учебниках по обрезке об этом пишут из предосторожности, но реальная ситуация не настолько опасна. Конечно, крупные спилы у плодовых деревьев (более 0,5 см) оставлять на зиму не стоит, но тонкие ветки – однолетние приросты – можно срезать совершенно без опаски. А зеленые изгороди в декабре вообще стригут как угодно (это сколько ж весеннего времени экономится!). При этом можно оставлять спилы любого размера.

Владимир Григорьев,  
г. Самара

### Замаскированная лопата

■ Приезжаем зимой на дачу где-то раз в месяц. Калитка, замеченная сугробом, конечно, не открывается. Попасть на участок раньше была целая история – с перелезанием забора и броском по насту до сарая за лопатой! Теперь помогают «хитрости».

Начнем с того, что вместо пластиковой снеговой лопаты пробивать в корке льда дорожку к дому легче обычной совковой. Но какую бы вы ни использовали лопату, в момент приезда на дачу она должна быть под рукой около калитки. Как же ее спрятать?

У нас она изображает кол для подвязки растущей снаружи туи. Черенок заранее заменяем на укороченный. Ставим лопату вертикально и привязываем к веткам. Вместе с основанием куста мульчируем и совок сеном, целиком спрятав его. Развязал, выдернул – и за работу!

Татьяна Кузнецова,  
пос. им. 2 Пятилетки, Тамбовская обл.



### Чист ли ваш колодец?

■ Приходилось ли вам чистить дачный колодец? Если да, то вы знаете, что за лето в него нередко попадают, точно в западню, разные животные: ящерицы, мыши, лягушки, насекомые. Их останки обнаруживаются на самом дне вместе со старыми ведрами, мобильными телефонами и прочими случайно выпавшими предметами.

В декабре мы обязательно полностью выкачиваем электронасосом воду из колодца. Так она освежается, а весной мы снова проводим «санитарную проверку» и уверены, что используем нормальную воду.

Нина Фарьма,  
г. Гатчина



### Техника безопасности на даче

■ Пока гром не грянет, мужик не перекрестится, так и у меня произошло. Соседка сколько раз мне говорила: «Надевай, надевай перчатки, когда работаешь с землей!». Отвечала: «Не могу, не привыкла, мешают». Но теперь – все, поменялось мнение мое о перчатках.

В дождик решила сорвать кукурузу. Четыре ствола вырвала легко, а пятый не идет. Тянула ствол из земли, еще раз, и рука резко поехала

по листу. Ладонь словно лезвием порезала. Четыре шва наложили, две недели на больничном. Врач говорит: «Видел разные раны – ножом, пилой, стеклом, бритвой, но листом кукурузы впервые».

Да, дачника ничего не остановит – ни дождь, ни град. Но все же, дорогие коллеги, будьте внимательнее и осторожнее. А я больше никогда не сниму перчатки. Век живи, век учишься.

Валентина Некрасова,  
г. Хабаровск



#### Дорогие читатели!

Пишите, звоните в редакцию.  
Делитесь опытом, задавайте вопросы.

#### Наш адрес:

127018, г. Москва, ул. Полковая, д. 3,  
стр. 2, газета «ДАЧА»  
e-mail: dacha@kardos.ru  
телефон 8 495 721 50 97



ПРИШЛИТЕ В РЕДАКЦИЮ СВОЙ ДЕЛЬНЫЙ СОВЕТ И ПОЛУЧИТЕ 1000 РУБЛЕЙ!

## Кормушки из старой посуды. Все птицы в гости к нам!



■ В холода святое дело подкормить изголодавшихся птах. А они нам отплатят сторицей весной: будут петь звонкие песни по утрам и избавят сады от надоедливых вредителей.

Идеи для творчества можно найти где угодно. У меня появилась мысль использовать чашки и блюдца, оставшиеся от старого сер-

виза. Так я организовала «званный ужин» для крылатых друзей в лучших традициях.

Основной сложностью было сделать отверстие в фарфоровом блюде и мисочке. Но с помощью специального сверла этот вопрос решился быстро.

Вероника Стрельникова,  
г. Москва



### ВАЖНО!

ПО ПРАВИЛАМ ПТИЧЬЕГО «ОБЩЕПИТА» НЕЛЬЗЯ НАСЫПАТЬ В КОРМУШКУ ЖАРЕННЫЕ И СОЛЕННЫЕ СЕМЕНА. НЕ СТОИТ ИСПОЛЬЗОВАТЬ ЗАПЛЕСНЕВЕЛЫЙ ХЛЕБ, ЕГО ТЕМНЫЕ СОРТА. СЫРЫЕ СЕМЕЧКИ ПОДСОЛНЕЧНИКА И ОВСЯНАЯ КРУПА В НЕБОЛЬШИХ КОЛИЧЕСТВАХ ПОЙДУТ ПОЧТИ ВСЕМ ПТИЦАМ. А МОЖНО КУПИТЬ ГОТОВУЮ СМЕСЬ В ЗООМАГАЗИНЕ



## Охота на клеща

■ Поздней осенью я всегда навещаю сад с лупой и рассматриваю внимательно почки. И если вижу сильно округлившиеся, деформированные, безжалостно обрываю.

К такому решению меня подтолкнуло заражение смородины клещом. перепробовала все – и кипятком лила, и химией брызгала. Но вспомнила, что самым эффективным способом борьбы с колорадским жуком остается все-таки ручной сбор. С клещом примерно то же самое. Он забирается в почку, собираясь перезимовать в тепле. А весной отложит яйца.

Но я его опережаю – собираю все подозрительные смородиновые почки, которые внешне и размером отличаются от правильных. Приходится иногда и обрезать ветки. Все обязательно сжигаю.

За последние три года мои смородиновые кусты сильно оздоровились. Именно благодаря осеннему «походу» против вредителя.

Марина Соловьева,  
г. Переславль Залесский

# ЖИЗНЬ СО ВКУСОМ МАЛИНЫ

Малины много не бывает. Скажем больше: чтобы ее хватило и покушать вдоволь, и варенья на зиму закрыть, малинник должен быть довольно внушительный. Какие ремонтантные сорта в него «поселить», чтобы жизнь летом и осенью заиграла малиновым вкусом? Узнаем с помощью подсказок Агрохолдинга «ПОИСК».



### КАРАМЕЛЬКА

Если вам кружит голову аромат лесной малины, этот сорт для вас. Именно такие ягоды – плотные, сухие, сладкие и ароматные – вырастают на кустах сорта «Карамелька». Сорт устойчив к болезням и вредителям, приносит до 5 кг ягод и плодоносит практически до холодов. Осенний уход заключается в скашивании побегов.



### МАЛИНОВАЯ ГРЯДА

Сладкие сочные ягоды весом по 12-14 грамм, блестящие, в форме конуса смогут радовать хозяев и летом, когда плодоносят прошлогодние побеги, и осенью, когда набирают силу молодые веточки. Собирать такую малину – одно удовольствие: кусты до 1,5 метров в высоту. Укрывать их на зиму в большинстве районов не нужно (морозы до -30 градусов «Малиновой гряде» не страшны). Варенье из ягод этого сорта получается просто сказочное!



### САМОХВАЛ

Довольно высокие кусты с прямыми ветками порадуют дружным урожаем крупных рубиновых ягод по 15-18 г. В зависимости от региона это произойдет в августе-сентябре (чем южнее, тем раньше). Ягоды сладкие, с легкой кислоткой. Они легко переживут перевозку, отлично подойдут для сушки и заморозки. Высаживая куст «Самохвала», учитывайте, что он быстро разрастается и захватывает соседние территории.



### ПОДАРОК КАШИНУ

Рослый куст этого сорта отличается способностью выпускать мощные побеги. Осенью их скашивают, а уже следующим летом и осенью молодая поросль дает обильный урожай. Ягодки вызревают небольшие – около 5 г, темно-красные, блестящие, ароматные. Вкусны и в свежем виде, и в джемах-варенье, подходят для сушки и замораживания. В северных районах нуждается в укрытии на зиму.



### ПОКЛОН КАЗАКОВУ

Опасаетесь собирать малину из-за ее шипов? Тогда обратите внимание на этот сорт. Мощные побеги, конечно, покрыты шипами, но не густо. Ягодки на них вызревают аппетитные: темно-красные, блестящие, сладко-кисловатые. А аромат! Для варенья лучше не придумаешь. Несомненным достоинством сорта является устойчивость к засухе.



### ПОХВАЛИНКА

Комфорт на даче – необходимое условие. Куст «Похвалинки» высотой 1,5 метра не заставит вас собирать урожай, согнувшись в три погибели. Устойчив к болезням. Очень красивые крупные глянцевые ягоды (до 20 г и до 5 см в длину!) так и просятся на красивую тарелку и памятное летнее фото! Но самое главное – они вкусные и отлично переносят транспортировку. Собрали урожай в выходные, и можно ехать в город варить варенье и печь блинчики со сметаной и малиной. Ягоды нисколько не потеряют внешний вид.

СПРАШИВАЙТЕ САЖЕНЦЫ АГРОХОЛДИНГА «ПОИСК» В МАГАЗИНАХ ВАШЕГО ГОРОДА

140153 Московская обл., Раменский р-н, д. Веряя, Островецкое шоссе, стр. 500 Телефон: +7(495) 481-22-72 Интернет-магазин: online.semenasad.ru



# Луковое ассорти на одной грядке

АКТУАЛЬНО!

*Почему в саду хорошо иметь несколько разновидностей лука? Лук-порей, шнитт-лук, черемша... – все они содержат свои эфирные масла и добавляют в нашу кухню свой нюанс. И выгодно повышают огородное разнообразие на весь год. Ведь колечки порея в пакетах можно сохранить в морозильной камере, а многолетние луки дают нам в апреле самую первую зелень*



## НАДЕЖНЫЕ СОСЕДИ

Все луковые принято сочетать со всеми сельдерейными (зонтичными) – это самое надежное правило на огороде. Луковых не угнетает зеленая ботва и «поживные остатки» зонтичных, поэтому их можно сажать и рядом друг с другом (но не луковые возле луковых!). Так что, если вы уже посадили репчатый лук и чеснок на месте моркови, то хотя бы для лука-порея выделите место из-под петрушки, укропа, сельдерея, кинзы... Одна поправка: зонтичные сильнее луковых, это означает, что при совсем близкой посадке порей «худеет», а зонтичные «жирнеют». Многолетние же луки настолько выносливы, что выдержат посадку после любого предшественника.

## ОТБИРАЕМ ЛУЧШИХ

Лук порей и другие рассматриваемые нами луки проще получить через рассаду. Ее выращивают вместе с капустными растениями, создавая влажный воздух и прохладу. Основная цель – отобрать для посадки самые крупные сеянцы. Семена сеют с расчетом, чтобы к высадке рассады на грядку в середине мая она была месячная или полторамесячная. В это время уже хорошо видна разница по величине между сеянцами. Более взрослую рассаду получать нет смысла: лук холода не боится, и на грядке он все равно будет расти лучше, чем в лотке.

## Почва и удобрения

Идеальная почва для всех луков – с добавлением перегноя (компоста), известняковой муки и, по возможности, песка. Такая земля отличается рассыпчатостью, высокой питательностью и около нейтральным показателем pH=6–7. Луковые растения опасно поливать высоко концентрированными подкормками из-за легкого возникновения пероноспороза.

## ПОРЕЙ НЕ БОИТСЯ ДОЖДЕЙ

Как известно, репчатый лук и чеснок боятся затяжных дождей из-за того, что их луковицы начинают задыхаться и гнить. В отличие от них лук-порей и многолетние луки спокойно переносят ливни. Однако для максимально крупного размера им нужен хороший дренаж и летом, и зимой: сделайте грядку высотой 10–20 см. При этом эти луки любят регулярные поливы – во время их активного роста земле положено быть все время влажной.

## РАССТОЯНИЕ ДАЕТ ВЕС

**ДЛЯ ПОЛУЧЕНИЯ БОЛЕЕ КРУПНОГО ПОРЕЯ РАСТЕНИЯ ДОЛЖНЫ СТОЯТЬ ДОСТАТОЧНО РАЗРЕЖЕННО. ДЛЯ СРЕДНЕЙ ПОЛОСЫ – 25–30 СМ МЕЖДУ РЯДАМИ И ПО 15–20 СМ МЕЖДУ РАСТЕНИЯМИ В РЯДУ. МНОГОЛЕТНИЕ ЛУКИ ИМЕЮТ ОБЫКНОВЕННОЕ КУСТИТЬСЯ, ИХ ВЫРАЩИВАЮТ КУРТИНАМИ, ОТСТОЯЩИМИ ДРУГ ОТ ДРУГА ПРИМЕРНО НА 40–50 СМ.**

## ШАЛОТ – САМЫЙ СЕМЕЙНЫЙ

Другое название шалота – лук семейный, за стремление образовывать конгломерат луковичек, или семейку. Это разновидность репчатого лука, поэтому по вкусовым качествам между ними особой разницы нет. За счет активного кущения лук шалот может давать более высокий урожай с единицы площади, за что он пользуется особой популярностью у фермеров.

Для дачника же средней полосы у него имеются минусы.

✓ Во-первых, лук шалот еще недостаточно адаптирован для северных регионов (могут не успевать вызревать семена, а в сильные морозы вымерзают подземные посадки). В первый сезон из каждого семечка получается одна луковица, но неизвестно, как поведет себя дальше новый сорт в вашем регионе.

✓ Во-вторых, размер луковиц проигрывает репчатому луку, а для Средней полосы крупность луковицы – это главный показатель урожая. С шалотом будут лишние хлопоты и при прополке. Но в каждой закономерности бывают исключения: какой-то сорт шалота может сильно понравиться именно вам.

## ДАЙТЕ ЕМУ СОЛНЦЕ!

Лук-порей у нас – гвоздь программы, и его грядку следует поместить на солнце. В нашей стране эту «толстушку» стали выращивать после того, как начали массово ездить в Европу, где порей – такой же обычный овощ, как у нас – капуста. Когда вы смотрите ролики по выращиванию этого лука и дивитесь, какой же он получается крупный, то не забывайте, что дело происходит в южном регионе! Или когда нам показывают порей размером, словно он с испанского овощного базара, значит, это какой-нибудь Ставропольский край. Садовод же Средней полосы получит стебли значительно тоньше, но главная мысль очевидна: солнечное место – это единственная возможность получить лук-порей более-менее товарного вида.

## АФЛАТУНСКИЙ – САМЫЙ КРУПНОЛИСТЫЙ

Это еще один многолетний декоративный лук, который используют в пищу для ранневесенних салатов. После схода снега его всходы обгоняют остальные луки. Несколько кустов будут приятно выделяться своей крупностью на грядке даже около порея. Такой лук своим мощным видом умеет создавать своему владельцу репутацию заправского огородника!

## ЧЕРЕМША – ЛУК ДЛЯ ТЕНИ

Если вам удалось завести у себя сей лесной вид лука, то это ценное приобретение для дачи. Покупные семена черемши трудно прорастают, нуждаются в стратификации. Все прорастание и подраживание сеянцев следует проводить вне теплицы. Для этого многолетнего лука изголовье грядки с луковым ассорти должно находиться в тени.

## ШНИТТ-ЛУК – НЕИСТРЕБИМЫЙ

Это многолетний, лучше даже сказать, постоянный лук: один раз посадите – будет расти сколь угодно долго. А при омолаживающем делении куста достанется всем вашим правнукам пожизненно. Растет даже в тени, на любой почве.

В советское время кустик этого декоративного лука можно было встретить на большинстве дачных участков. И цвел красиво, и в пищу его узкий лист резали вместо репчатого пера. До сих пор его выращивают как запасной вариант. Шнитт-лук – это палочка-выручалочка на кухне: нет никакой зелени? – на его кусте всегда найдется что порезать в салат или суп. Его можно стричь, когда угодно и сколько угодно, под самый корень – выживет!

Мало того, даже неоднократно порубленный тяпкой вместе с сорняками, он прорастает потом несколько лет и из этих «останков» может восстановиться. Изначально его выращивают, как и другие многолетние луки, из купленных в магазине семян рассадным способом.

## СЛИЗУН – САМЫЙ СОЧНЫЙ

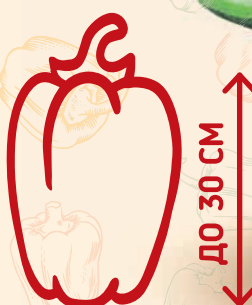
**НАЗВАН ТАК ИЗ-ЗА ОБИЛИЯ СЛИЗИ ВНУТРИ ПЛОСКИХ ЛИСТЬЕВ. ЭТО НЕПРИХОТЛИВЫЙ МНОГОЛЕТНИЙ ЛУК НА ЗЕЛЕНЬ ДЛЯ ВЕСЕННИХ САЛАТОВ. ОБЛАДАЕТ СВОЕОБРАЗНЫМ ВКУСОМ. РАЗМНОЖАЕТСЯ ДЕЛЕНИЕМ КОРНЕВИЩА, ДЕЛЕНКИ КОТОРОГО ОБЫЧНО ПРИОБРЕТАЮТ У ДРУГИХ САДОВОДОВ.**



# ПЕРЦЫ ГИГАНТЫ

НОВИНКИ

Невероятные богатыри! Крупные четырехкамерные перцы внушительных размеров с **очень толстыми стенками**. **ДОСТИГАЮТ 30 СМ!** в длину и 12 см в диаметре. Плотные, сочные, хрустящие. По мере созревания окрас меняется постепенно, образуя красивые мраморные переливы. Куст мощный, с **короткими междоузлиями**, из-за чего у растения много боковых кистей, а значит, очень **много перцев**. Урожай будет под стать этим великанам – долгим и обильным. Все три гибрида созревают с минимальной разницей во времени: первым в бой вступает Сентонове F1, за ним спешат Кинг F1 и Карлоне F1. Вместе молодцы без усталости плодоносят весь пересыщенный сезон, а значит, накроют гигантской лавиной урожая. Для выращивания в теплице.



ДО 30 СМ

**Карлоне**  
перцы до 600 гр!  
Вкус и еще раз вкус!

**Кинг**  
особенно вкусен в свежем виде,  
до 4 кг с куста!

**Сентонове**  
огромные размеры и непревзойденный вкус!



Чтобы заказать семена именно этих перцев, а также выбрать для своего сада другие интересные сорта и культуры – заходите на наш сайт

**sad-i-ogorod.ru**

**8 800 737-77-58**  
(бесплатно по РФ)

Реклама. ООО «НПО «Сад и Огород», ОГРН 1087430000866  
456680, Челябинская обл., Красноармейский р-н, д. Шибаново, ул. Центральная, 92.





## Весной – с огоньком, осенью – с фундуком



стый. А зеленолиственная порода с прозаичным названием № 42–19 соседствует с Академиком Яблоковым – сортом с красными листьями.

### Дерева горят!

Удивительно, весной часть орехового сада Протасовых не зеленеет, а краснеет – некоторые разновидности фундука покрываются такой ярко-красной листвой, что, кажется, деревья горят. И только с приходом лета начинают зеленеть. Кстати, весной орешник зацветает в саду первым, привлекая пчел.

Фундук – благодатная и благодарная культура, восхищаются Протасовы. Уже через год начинает плодоносить, а



### ВАЖНО!

**ПРИ ПЕРЕГРЕВЕ ЗЕМЛИ ФУНДУК МОЖЕТ СБРАСЫВАТЬ ОРЕХ. ПОЭТОМУ ПОЧВУ ПОД КУСТОМ ФУНДУКА ЖЕЛАТЕЛЬНО ЗАДЕРНИТЬ ГАЗОНОМ, УХАЖИВАТЬ ЗА НИМ С ПОМОЩЬЮ ТРИММЕРА, ГАЗОНОКОСИЛКИ**

### Планы нарушила статья

На свою ореховую рощицу Протасовы не нарадуются. А ведь появился он, можно сказать, случайно.

Марина и Юрий Протасовы приехали в Курскую область из Удмуртии. Именно мечта о саде и привела их в Черноземье, на малую родину Юрия. Вырастить, правда, хотели яблоневый сад. Но всего лишь одна статья в журнале развернула планы в другую сторону: помнится, называлась она «Почему бы и нам не попробовать»

и была посвящена фундуку. Газетную вырезку прислал свекор Марины, сам большой любитель садов. Юрию идея пришла по вкусу.

Не откладывая дело в долгий ящик, Протасовы отправились за саженцами в Подмоскovie, в тогда еще работающий Ивантеевский питомник и заложили свой сад на надежной научной основе. Нужно отметить, что у Марины, ее мужа Юрия, а теперь и сына Николая, дочери Ольги – у всех высшее сельскохозяйственное образование.

### Ищите свой саженец

– Фундук желательно высаживать осенью, а мы отправились в питомник весной и саженцы высадили в конце апреля, – вспоминает Марина. – Но на благодатном курском черноземе саженцы прижились. А через два месяца на хрупких верхушках появились первые три зефирно-розовых «орешка для золушки».

Получить фундук, посадив орешек, – совершенно напрас-

**ОПАСНЫЕ ВРЕДИТЕЛИ**  
Из вредителей ку-  
стам фундука доставля-  
ют неприятности личинки  
майского жука, гусенца,  
долгоносик, который портит  
орешки, щитник зеленый,  
щитовка. С ними в семье  
Протасовых борются  
с помощью инсектици-  
дов против листо-  
грызущих

через 4–5 лет можно собирать урожаи ведрами. Запасов хватает на целую зиму, а есть его в семье предпочитают в сыром виде. У всех четверых внуков фундук – любимое лакомство. Крупные орешки пользуются неизменным успехом и у домочадцев, и у гостей. Толченые орехи хозяйка добавляет в выпечку – по вкусу он напоминает миндаль.

**Ореховому саду Протасовых уже 20 лет, в нем растет около 80 деревьев фундука 11 сортов. Фундук также называют «ломбардский орех» – он удивительный долгожитель, на одном месте живет до 300 лет. Как говорят Марина и Юрий Протасовы, – это «дерево правнуков», точнее, «кустарник»**

**В** России садов с фундуком практически нет, потому семью Протасовых из села Маслово Курской области можно считать уникальной. Заглянешь к ним за изгородь, а там целая роща

орешника, а ее будто охраняют два высоких статных дерева – грецкого ореха.

Участок при доме в 31 сотку позволяет рощице разрастаться. Среди полюбившихся сортов – Смолин, Пушкинский, Сахари-

|  |  |   |  |   |
|--|--|---|--|---|
| <p><b>МЕСТО</b><br/>Хорошо освещенное, свободное</p> | <p><b>ПОЧВА</b><br/>Легкая, питательная, в меру песчаная. Не любит заболоченные грунты</p> | <p><b>РАССТОЯНИЕ</b><br/>Между растениями 3–4 м</p> | <p><b>ПОСАДКА</b><br/>В посадочную яму (60x60 см) вносят 10–15 кг перегноя, 200 г двойного суперфосфата, 70 г сульфата калия</p> | <p><b>ПОЛИВ</b><br/>В засуху – 10 л воды на каждое растение</p> |
|--|--|---|--|---|

### КАК ПОСАДИТЬ ОРЕШНИК

СОВЕТЫ ОТ МАРИНЫ  
И ЮРИЯ ПРОТАСОВЫХ

**1** Саженец макнуть в воду, обновить корневой срез и поставить на вымочку на сутки в холодную воду в тень. При этом корень начнет работать «насосом» и впоследствии прекрасно приживается.

**2** Глубина посадки зависит от вида саженцев, вида почвы (на песчаных больше, на черноземных – меньше).

**3** В Черноземье почва в до-полнительной подкормке, как правило, не нуждается, а вот для более бедных почв желательно за год до посадки вырыть под зиму умную яму размером 60 X 60, хорошо пролить водой. А когда она уйдет, заполнить питательным грунтом (земля, песок, перегной – по 1:1:1 каждого из компонентов и хорошо полить), засеять ее горчицей, а когда она вырастет, скосить у корня.

**4** В том месте, где росла горчица, делается ямка под фундук. От такой работы двойная польза. Во-первых, горчица – известный борец с вредителями, во-вторых – органическое удобрение.

**5** Если почва тяжелая – су-глинистая или глинистая, можно на треть заполнить посадочную яму речным песком. Сверху слегка замульчировать.

**6** Корни фундука расположе-ны близко к поверхности, глубокая обработка под куста-ми противопоказана.

**7** Посадочный круг молодого саженца необходимо в первый год пропалывать диаметром до метра.

ная трата времени, говорит садовод. Скорее всего, вырастет дерево, отличное от материнской формы, которое будет стремиться к прародительнице-лещине. А значит, орешки будут очень мелкие с довольно толстой скорлупой. Потому – обязательно ищите свой сортовой саженец! **Д**

Вероника Туленко





# Наступил холодок, заготовь черенок

Если вы мечтаете занять в саду любимейший сорт или получить больше вкусных фруктов, обязательно сажать новое дерево. Просто привейте черенок к уже растущему. Сейчас самое время для заготовки черенков для зимней и весенней прививки. Поспешите увеличить ассортимент!

Срезку черенков обычно делают в конце ноября и декабре, до наступления сильных морозов. Черенкование хорошо проводить после выпадения снега, чтобы материал сразу закопать на хранение в сугроб.

## Что выбираем?

- Срезаем побеги – однолетние приросты – со здоровых, сортовых и урожайных деревьев.
- Выбираем побеги с южной стороны – именно там они более развитые и с хорошо вызревшими почками.
- Толщина черенков должна быть не менее 7–9 мм у нижнего среза.
- Непригодны для прививки жировые побеги (волчки) – на них плохо развиты почки.

## У КАЖДОГО СВОЙ СРОК

Сроки черенкования особенно важно выдерживать для косточковых культур – вишни, черешни, абрикоса, персика, поскольку они менее морозостойки. Это конец ноября – декабрь. Черенки яблони и груши можно заготавливать и позже.

## Внимание, есть особенности

При заготовке побегов на черенки учитывают особенности пород.

- У яблони, груши и айвы на однолетних приростах формируются практически только ростовые почки.

- У косточковых наряду с ростовыми часто закладываются цветковые почки. Они простые – имеют только цветки и не имеют зачатков ростовых почек. Прививка черенков с такими почками приводит к образованию только цветков. Это особенно характерно для вишни и черешни.

К тому же у черешни в нижней части однолетнего прироста формируются цветковые почки. Поэтому побег надо срезать несколько выше этих почек. И заготавливать побеги длиной не менее 40 см с молодых растений.

Слива на побегах закладывает больше ростовых почек, чем вишня. Абрикос и персик имеют групповые почки, одна из которых ростовая. На длинных побегах этих пород (свыше 40–50 см) почки все ростовые и пригодны для черенков.

## Как сохранить до «операции»

Заготовленные длинные однолетние побеги связывают в пучки, прикрепля-

ют этикетку с названием сорта. Лучше использовать алюминиевую полоску, на которой гвоздем делают надпись.

Для связки черенков и крепления этикеток используют синтетический шпагат или медную проволоку.

Черенки хранят в холодных подвалах, холодильниках или в снежниках. В южных районах, где снежный покров небольшой, пучки черенков устанавливают нижней частью во влажный песок или опилки и так держат до прививки.

Если черенков немного, они поместятся в домашнем холодильнике – положить их, завернув во влажную мешковину, затем в пленку.


## Отправить в снежник

Черенки, предназначенные для весенней прививки, оптимально хранить в снегу. Сначала делают «подушку» из снега, слегка уплотняют его. На это ложе укладывают слой пучков побегов и засыпают снегом. Затем снова черенки, снег, уплотняют его и так далее.

Пучки разных плодов желательно укладывать отдельно, чтобы весной доставать именно нужные побеги. Иногда

## ВАЖНО!

**ПОБЕГИ СРЕЗАЮТ ВОЗДУШНЫМ ИЛИ ОБЫЧНЫМ СЕКАТОРОМ. ВЫБИРАЮТ ВЕТВИ С УЧЕТОМ БУДУЩЕЙ ВЕСЕННЕЙ ОБРЕЗКИ, НАНОСЯ МЕНЬШИЙ УЩЕРБ ФОРМИРОВКЕ ДЕРЕВА. ОБЫЧНО УДАЛЯЮТ ПОБЕГИ-КОНКУРЕНТЫ ИЛИ БОКОВЫЕ ПОБЕГИ, СОХРАНЯЯ ВЕРХУШЕЧНЫЙ ПРОВОДНИК**



1. Пригодный для прививки побег  
2. Волчковый побег с недоразвитыми почками. Непригодный для прививки  
3. Короткий слабый побег, непригодный для прививки

прикапывают каждую породу отдельно. Получается снежник.

С наступлением тепла, снежник с черенками покрывают опилками слоем 20–30 см или торфом, брезентом – для удержания таяния. Вокруг периодически уплотняют снег, предохраняя побеги от повреждений мышами.

Черенки, предназначенные для зимней прививки, которая обычно проводится в феврале-марте, лучше хранить в подвале или в холодильнике. Д

Валерий Закотин,  
к. с.-х. н., народный садовод



ФОТО Валерия Закотина

## СИБИРСКИЙ

### ВНИМАНИЕ! ВСЕРОССИЙСКАЯ АКЦИЯ «ВАШ ПОДАРОК\*\*»

Завод - изготовитель оздоровительной продукции «Здоровая Семья Алтай» г. Бийск в рамках программы по улучшению здоровья нации дарит всем желающим **НОВИНКУ - «Сибирский Травник»**.

**ТОЛЬКО до 2 ФЕВРАЛЯ 2020 г.**  
ДЕЙСТВУЕТ СПЕЦИАЛЬНОЕ ПРЕДЛОЖЕНИЕ

ПРОСТО ПОЗВОНТЕ И НАЗОВИТЕ УНИКАЛЬНЫЙ ПРОМОКОД АКЦИИ\*\* **0768**

И ПОЛУЧИТЕ УСИЛЕННЫЙ ВИТАЛЬНЫЙ КОМПЛЕКС «СИБИРСКИЙ ТРАВНИК\*»

**СОВЕРШЕННО БЕСПЛАТНО\*\***

Заказать свой подарок вы сможете по телефону горячей линии:

**8-800-100-74-37** (Звонок бесплатный)

Доставка Почтой России за счет производителя



## ТРАВНИК\*



Этот необыкновенный настой имеет замечательное свойство дарить людям радость обновления. Для кого-то результат будет заметен в том, что ушла депрессия. Другой обнаружит, что забыл о давлении. А третий просто не простудился! Принимать «Сибирский травник\*» может любой человек.

В составе бальзама только растительные компоненты. Экстракты эхинацеи, шиповника, золотого корня, элеутерококка, крапивы, кедрового ореха и других целебных трав, произрастающих в предгорьях и горах Алтая. Здесь особое солнце, особый воздух и особая вода. Поэтому и травы обладают особыми свойствами. Поэтому «Сибирский травник\*» оказывает такое мощное воздействие.

Рецепт «Сибирского травника\*» передавался из поколения в поколение. При этом старейшины рода строго следили, чтобы секрет не ушел «на сторону». Один из разработчиков имеет отношение к семье, в которой хранились эти рецепты.

Не надо ждать повода для начала приема бальзама «Сибирский травник\*». Пропейте хотя бы один курс и Вы сразу почувствуете, что Вам стало легче. Он борется с лишним весом, поддерживает суставы, давление, состав крови. В какой-то момент человек вдруг обнаруживает, что он хорошо спит, а утром встает бодрым и отдохнувшим. «Сибирский травник\*» - настоящая находка для людей в возрасте от 40 и выше, страдающих проблемами дыхательных путей, опорно-двигательного аппарата, суставов, крови, сердечно-сосудистой системы. Бальзам замечательно помогает омоложению организма и повышению иммунитета.

В заключение я скажу следующее - практически каждый из тех, кто приобрел один курс бальзама, заказывает и второй. Если не для себя, то для родителей или друзей.

Главный технолог ООО «Здоровая семья Алтай»

Кислова Людмила Геннадьевна.

\* «Сибирский травник биоинтенсив»

\*\* Акция проводится с 17.08.2019 по 02.02.2020 г. С информацией об организаторе акции, о правилах её проведения, количестве подарков, сроках и порядке их получения можно ознакомиться по телефону 8-800-100-7437. ИП Фатахова М.В. ИНН 59154295702 ОГРНИП 31959580079759 от 01.07.2019 г.

Реклама



*Резонный вопрос: покупные гуматы в виде порошка или пасты – это правильный гумус? По сути, это вопрос из разряда: «Можно ли заменить свежую картошку порошком крахмала или сухого пюре». В трудных условиях – можно. Но по качеству питания порошки гуматов все же не могут соперничать с тачками настоящего компоста*



Павел Транну,  
почвовед, автор книг  
и энциклопедий по садоводству

## Когда удобрения окупаются сторицей

### Порошковые гуматы

Покупные гуматы в виде порошка при разведении водой дают гель, это коллоидное вещество, оно уже содержит питательные элементы и будет хорошо усваивать другие вносимые нами удобрения. Плодородие бедного грунта («тощая» глина, песок) – они поднимают на 2–3 года.

Как рассчитать дозу сухого гуматного удобрения?

На рынке есть множество сыпучих удобрений на основе гуматов, их состав разный. Читайте на упаковке, из чего сделано и каково содержание питательных элементов в процентах.

Например, вы купили 2-килограммовый пакет смеси гумата с известняковой мукой. Это порошок бурого цвета, содержит, разумеется, много кальция и магния (могла быть использована доломитовая мука), а также около 0,5% N, 0,5% P, 0,5% K в составе гумата.

Нам с вами понятно, что основная масса пакета – молотый известняк, и что попутно с питанием растений он будет отлично раскислять кислую почву. На кислой почве в паре с известью гумат, да и любое удобрение, всегда действует лучше, чем в чистом виде!

Теперь посчитаем, сколько в граммах азота, фосфора и калия содержится в данном пакете. Составим пропорцию, прямо как в школе.

$$2000 \text{ г} - 100\%$$

$$x \text{ г} - 0,5\%$$

$$x = 2000 \times 0,5 / 100 = 10 \text{ г}$$

В пакете у нас 10 г азота, 10 г калия и 10 г фосфора. Не так уж много! По-хорошему, столько надо всего на 1 м<sup>2</sup>. Извести же там – на верных 3 м<sup>2</sup> кислой почвы.

Короче, купленное нами удобрение подходит для одной грядки средней длины с захватом междурядья. Только нужно дополнительно внести, скажем, полстакана золы на 1 м<sup>2</sup> (усиление доли фосфора и калия) и травяного удобрения в виде летней подкормки в обычных дозах (усиление доли азота).

**ДЕЛАЕМ ВЫВОДЫ** Если гуматы использовать как благоприятный фон и дополнять их небольшими количествами подручных удобрений, то речь идет о прибавках в десятки килограммов урожая от одного такого пакета. И так 2–3 года! Так что в умелых руках и при грамотной голове затраты на эти удобрения окупаются сторицей.

### Жидкие хелатные гуматы с микроэлементами

А вот это уже совсем другое. В этом удобрении главное – не сами гуматы и не NPK, а «хелатные объятия», в которых заключен набор микроэлементов.

В качестве хелата используются органические кислоты (уксусная и др.). Их применяют для того, чтобы доступность микроэлементов корням была значительно продлена, на недели.

Растворы жидких гуматов эффективно показывают себя в середине лета, когда разросшиеся и наливающиеся плодами растения испытывают острый дефицит питания. Применять хелатные удобрения достаточно в совсем небольших дозах (растворять в воде по инструкции: 3–5 колпачка на лейку и затем на целую грядку). Для верности производители добавляют в них и некоторое количество NPK.

**ДЕЛАЕМ ВЫВОДЫ** Раствор из жидких хелатных гуматов – это лучшая подкормка на лето, которая в своем небольшом количестве способна вдвое-втрое увеличить плодоношение любой огородной культуры. Учитывая невысокую стоимость, это одно из эффективных удобрений, если только использовать его вовремя (в июне-июле, а не весной или осенью).

И помните: хелатная подкормка не заменяет основное удобрение почвы, а лишь усиливает его действие.

### Сидераты

Проведем-ка учебную работу над ошибками. У вас сидераты закопаны в землю в конце осени или же огород остался заброшен до весны? Есть разница!

Когда в конце осени на огородах видишь зелено-желтые прямоугольники сидератов, которые дачники не сочли нужным запахать, то мысленно ставишь минус.

Поздней осенью почве полагается спать и набираться сил. Почвенные коллоиды напоминают миниатюрное болотце, в котором кипит жизнь, только здесь вместо тростника, ряски, лягушек, насекомых трудятся корневые волоски, грибница (мицелий почвенных грибов), микроорганизмы, черви.

Как и в болоте, на грядках много органического ма-

териала, и он «кишит», перетекает один в другой. И осенью ему нужно подготовиться к следующему сезону, сделаться доступным для наших растений... Как вдруг все лучшее выкачивает «насос» в виде посеянного дачником зеленого сидерата!

**ДЕЛАЕМ ВЫВОДЫ** Да, сидераты увеличивают общую биомассу, но только до снега их нужно обратно вкопать в землю! Иначе основная часть забранного из почвы азота весной выветрится в ходе наземного разложения листы плесенью. А так бы перегной вошел в состав коллоидов и обогатил их. Вот такая разница. Д



**На грядках кишит органический материал, перетекая один в другой. И осенью ему нужно подготовиться к следующему сезону, стать доступным растениям. А посеянный сидерат выкачивает из него все лучшее**

### ТЕОРИЯ И ПРАКТИКА

Друзья, вы можете изучать теорию коллоидной химии, читать рассуждения форумчан об удобрениях, копировать мнения продавцов удобрений, агрономов. Но теория теорией, а свой участок – это всегда практика. Вам все равно придется вносить много кальция и органического вещества для действенной правки своей почвы. Много!

Волшебной таблетки здесь, увы, не существует. Конечно, хотелось бы обойтись «умной внекорневой подкормкой препаратиком», но не дает она плодородия. Нужны тачки компоста и пакеты известняковых материалов: покупайте их понемногу, не все сразу, год за годом.



# Прочитала, посадила, сравнила

На своих грядках в открытом грунте я испытала два способа выращивания огурцов, которые были описаны в газете «ДАЧА». Теперь могу поделиться своим опытом и сделать выводы. Уточняю, у нас не приусадебное хозяйство, а дача б соток, находится в Подмоскowie



## Посадка настилом – сплошные минусы

В «ДАЧЕ» № 8 2019 года в статье «Когда огурцы – молодцы» было написано, что урожай огурцов в открытом грунте при посадке настилом всегда гарантировано выше, чем при вертикальной посадке на шпалерах. Я с этим не согласна. Выращивание огурцов в открытом грунте по земле имеет много недостатков:

- ✓ занимает много места в огороде;
- ✓ при сборе урожая приходится перекалывать плети (что вредно для них) или балансировать поочередно то на одной ноге, то на другой, чтобы найти место куда поставить ногу, а это опасно и вредно уже для пожилого человека (возраст уже не позволяет быть балериной);
- ✓ часто бывает, что огурцы собираешь грязными, так как они лежат на земле;
- ✓ поливать приходится по листьям, потому что огурцы разрастаются так, что не видно, где их корень, а рекомендуется поливать именно под корень.

## На шпалерах урожай в 2 раза выше

В 2018 году в «ДАЧЕ» № 11 была статья «Как собрать в два раза больше огурцов» в откры-

том грунте. Я воспользовалась советами, но грядку на всякий случай разделила пополам. На одной половине выращивала огурцы, как всегда: пустила плети по земле – эта половина грядки стала контрольной. А на экспериментальной половине пустила плети на шпалеры вверх.

■ **Грядки-посадка.** Но начну все по порядку. Грядку сделала в 1 м шириной и 4 м длиной. Семена сеяла сухими в лунки: 4 лунки на 1 м<sup>2</sup>. Полила, поставила небольшие дужки и накрыла укрывным материалом,крепила его к дужкам обыкновенными прищепками. Периодически приоткрывала и поливала.

■ **Подготовка шпалеры.** Когда кустики подросли на 15 см, сняла дуги, подвязала огурцы к шпалерам (веревкам). Заранее вбила столбики (6 штук) по краям и посередине грядки на высоте 1,5–1,6 м от земли. На столбики прибила перекладины поперек грядки (3 штуки). А на сами перекладины привинтила шурупами деревянные бруски (3 штуки) длиной 2 м. К ним-то, к брускам, и подвязывала шпалеры. Долго дело сказывается, но делается гораздо быстрее.

**С РАЗНИЦЕЙ В МЕСЯЦ**  
Контрольная половина грядки огурцов отплодоносила уже к середине августа, а экспериментальная дала плоды до середины сентября



■ **Каков уход.** По мере роста плетей подсыпала огородную землю под кустики, чтобы образовывались дополнительные корни. Перед началом цветения огурцов всю землю под ними укрыла мульчей из резаной соломы, чтобы земля не пересыхала и сохранялось тепло. Затем, после сбора огурцов, вечером поливала под корень теплой водой и делала подкормки из перебродившей навозной жижи и золы. Подкормки делала не реже 1 раза в неделю.

■ **ИТОГИ ЭКСПЕРИМЕНТА.** Экспериментальной половиной грядки я осталась очень доволь-

на. Сбирать огурцы на шпалерах стало просто удовольствием. Все плети хорошо просматриваются и переростков не бывает. Ухаживать за грядкой стало быстрее и удобнее. А огурчики получаются все чистенькие и зеленые, как на картинке с семенами. В результате с экспериментальной грядки я собрала в 2 раза больше огурцов, чем с контрольной. Все, как обещала вышеназванная статья!

Спасибо автору статьи Валерию Горланову из Петрозаводска! Благодаря ему я вырастила

## ТЕПЛО И ВЛАЖНО

Мульча из соломы не дает размывать землю под корешками и удерживает надолго влагу и тепло, потому огурчики хорошо растут. Поливать нужно только теплой водой и лучше под вечер.

Совет использовать мульчу из соломы я тоже взяла из газеты «ДАЧА», где в статье говорилось, как в засушливое лето без полива выращивать клубнику. Мульчу из соломы я использовала и на грядках с помидорами, и в междурядьях с картошкой и клубникой, и на дорожках между грядками.

замечательный урожай зеленцов и закрыла огромное (сбилась со счета) банок маринованных и соленых огурцов, которые вся моя семья из шести человек с удовольствием ела все лето, осень, хватит и на зиму. **Д**

Надежда Князева,  
Наро-Фоминский р-н,  
Московская обл.

## ВАШИ ЛУЧШИЕ ПОКУПКИ! СПЕЦИАЛЬНЫЕ ПРЕДЛОЖЕНИЯ!

Доставка по Москве и всем регионам России.  
Время работы с 09:00 до 21:00  
8 (499) 213-03-16 (многоканальный)

### Лента «Супер Фикс»

1 шт. 690 руб.  
2 шт. 990 руб.



Лента «Супер Фикс» – это специальный состав, который имеет тройную толщину и обработан сверхсильным клеем, который позволит ей моментально приклеиться к любой поверхности и образовать герметичное соединение, закрывая даже самые сильные течи, порезы, разрывы и т.д. Легко фиксируется на любой ровной поверхности (пластик, металл, плитка, дерево, керамика, кирпич, бетон, стекло, резина и т.д.) и образует герметичное соединение. Заклеит влажную поверхность даже под водой!

### Мультилайсер «Китчен Мастер» (3 барабана в комплекте)

1290 руб.  
990 руб.



«Китчен Мастер» схож с мясорубкой внешне и по принципу работы. Это своего рода терка современного типа, которая справляется с разными видами шинковки продуктов. Режет овощи ломтиками, брусками, соломкой, кругами и сохраняет их сочными, делает крошку из шоколада, перетирает орехи, натирает сыр или готовит панировку, шинкует капусту в салат, картофель или яблоки тонкими пластинами для чипсов. Легко устанавливается и надежно закрепляется на столе. Лезвия изготовлены из высококачественной стали и не нуждаются в заточке.

### Светильник «Чемпион» + ПОДАРОК!

790 руб.

Купи один и получи второй в ПОДАРОК!



Светильник «Чемпион» – разработка военной промышленности теперь доступна и вам! Новейшая технология светодиодной панели во много раз эффективней. Светильник создает круговое освещение на 360° и виден с расстояния 3 км. Имеет плоское основание, встроенные магниты для крепления на металлических поверхностях, ручки для переноски, крючок для подвешивания. Чтобы приглушить свет, достаточно сдвинуть части корпуса. Срок службы светодиодных панелей 100 000 ч. На рыбалке, охоте, в походе, на даче, кемпинге на природе Вы не останетесь без мощного источника света.

### Отпугиватель грызунов и насекомых

990 руб.  
за 2 штуки



Устройство предназначено для отпугивания тараканов, жуков, мышей, крыс. Защищает ваш дом, квартиру или промышленное предприятие площадью до 200 кв.м. Просто вставьте отпугиватель в розетку. Можно использовать если в доме дети, собаки и кошки. Безопасен для ваших домашних. И в него встроены уютный ночник.

### Фотошторы + Тюль в ПОДАРОК!

2990 руб.  
1990 руб.



3D печать - цветы, как живые!  
Габариты: 145x260 см - 2шт.



Консультирует юрист Кира Лукьянец



## Нет лицевого счета – нет и взносов?

*До сих пор в СНТ не открыт лицевой счет, на который мы должны перечислять взносы. Председатель говорит, что на данный момент меняется юридический адрес. Взносы собирали на собрании, которое прошло в июне. Чем грозит СНТ отсутствие лицевого счета, который надо было открыть еще в январе 2019 года?*

Валентина Ивановна, г. Ярославль

■ Теоретически, налоговая инспекция может применить ст. 14.5 КоАП и выписать штраф должностным лицам, но на самом деле такой правоприменительной практики пока нет. Отсутствие расчетного счета и сбор взносов наличными фактически означает, что в вашем СНТ действует «черная касса».

**1** Это означает непрозрачность финансовых операций и создает большой простор для злоупотреблений. Движение денежных средств, которые проходят мимо расчетного счета, может ускользнуть от внимания ревизионной комиссии. Поэтому в наличии расчетного счета в первую очередь заинтересованы сами садоводы – это позволит вести контроль за расходованием денежных средств.

**2** Могут возникнуть неприятности, связанные с человеческим фактором. Например, кассир забудет где-то что-то отметить, а члену СНТ потом придется бегать и доказывать, что он на самом деле заплатил и не является должником.

**3** Совершенно непонятно, каким образом, не имея расчетного счета, СНТ исполняет обязанность по уплате земельного налога и иных расчетов с организациями. А это уже совсем серьезно – за неуплату налогов могут пострадать все. Если налоговая доначислит налог и штраф, эту сумму придется погашать сообща.

А по большому счету, учитывая, что с 2019 года взносы в товариществе должны уплачиваться только по безналу на рас-

четный счет, члены СНТ вообще могут отказаться уплачивать взносы наличными и тем самым участвовать в незаконных действиях. И не стоит бояться того, что СНТ подаст на вас в суд. Это будет большая глупость со стороны председателя – ведь ему в суде придется доказывать факт непоступления взносов. А как он это докажет, если расчетного счета нет, и признаться в этом на суде ему будет затруднительно.

Для сведения, регистрация в налоговой службе изменения юридического адреса и открытие расчетного счета занимает около месяца, поэтому эти аргументы вашего руководства являются не более чем отговорками.

Для получения реквизитов расчетного счета направьте заказным письмом соответствующее заявление в правление. Укажите в нем, что в случае непредставления реквизитов в течение месяца вы направите жалобу о нарушении закона в прокуратуру.

Скорее всего, в этом случае ваше требование будет быстро удовлетворено. Если же нет – значит, нужно собирать инициативную группу, привлечь ревизионную комиссию и прицельно исследовать деятельность председателя, который так откровенно идет на нарушение требований закона.



### В КАКОМ ЗАКОНЕ ОБ ЭТОМ НАПИСАНО

Ч. 1, ч. 3 ст. 11, ч. 3 ст. 14 Федерального закона № 217-ФЗ от 29.07.2019; ст. 10 Федерального закона № 2202-1 от 17.01.1992 «О прокуратуре»; ст. 14.5 КоАП РФ.

## Хочу узнать про соседский участок

*Сосед сделал межевание своего участка, инженер не выдал ему координаты, диск с данными отдал в кадастровую палату. Могу ли я запросить в кадастровой палате координаты точек углов поворота соседнего участка, чтобы узнать, не наехал ли он на мой сад?*

Галина Семеновна, г. Клин

■ Вы можете запросить выписку из Единого государственного реестра недвижимости (ЕГРН) по интересующему вас участку. Поскольку вы не являетесь собственником этой земли, то выписка будет содержать ограниченный набор сведений. Однако координаты, если они существуют и внесены в ЕГРН, там будут.

Единственное, что нужно учитывать – координаты в реестре указаны не в общепринятом формате GPS, а в формате местных систем координат. Поэтому потребуется воспользоваться так называемым калькулятором координат – такие бесплатные сервисы есть в сети Интернет.

Чтобы запросить выписку, необходимо обратиться в любой МФЦ, управление Росреестра

или сделать запрос прямо на официальном сайте Росреестра [rosreestr.ru](http://rosreestr.ru), в разделе «Физическим лицам» / «Получить сведения из ЕГРН». Потребуется уплатить госпошлину в размере 300 руб.



### В КАКОМ ЗАКОНЕ ОБ ЭТОМ НАПИСАНО

Федеральный закон № 218-ФЗ от 13.07.2015 «О государственной регистрации недвижимости»; приказ Минэкономразвития России от 10.05.2016 № 291 «Об установлении размеров платы за предоставление сведений, содержащихся в ЕГРН»; Приказ Минэкономразвития России от 23.12.2015 № 968 «Об установлении порядка предоставления сведений, содержащихся в ЕГРН».

## Кем мы являемся по новому закону?

*У нас 200 участков. Земли сельхозназначения. Мы называемся Садоводческим сельхозкооперативом. В связи с новым законом как нам изменить название? Кто мы, кем должны быть? Кооператив платит земельный налог. Собственники дач тоже.*

Евгений Иванович, Дмитровский р-н, Московская обл.

■ В правовом поле существует два разных понятия. Сельскохозяйственный кооператив – это организация, созданная товаропроизводителями или гражданами, ведущими личное подсобное хозяйство, для ведения совместной производственной или иной хозяйственной деятельности.

Вопросы существования такой организации регулируются законодательством о сельхозкооперации, а нормы дачно-садово-огородного законодательства не имеют к ним отношения.

Есть другой вариант – это садоводческий кооператив, который подпадает под действие дачного законодательства и не имеет отношения к сельхозкооперации.

Несмотря на то, что в названии вашей организации присутствуют элементы обоих видов кооперативов, можно предположить, что главенствует все-таки садоводческий кооператив. А это значит, что, действительно, вам необходимо заняться реорганизацией.

Согласно переходным положениям нового дачного закона садоводческий кооператив подлежит либо реорганизации в сельхозкооператив, либо в товарищество собственников недвижимости. А садоводческий кооператив теперь находится вне закона – такой формы просто нет в гражданском законодательстве.

И если ваше объединение граждан не подразумевает какой-то производственно-хозяйственной деятельности, то вам нужно преобразовать садоводческий кооператив в товарищество собственников недвижимости.

Поскольку эта реорганизация проводится по требованию закона, то процедура не предполагает особых сложностей (не надо делать публикаций, уведомлять кредиторов и так далее):

- необходимо провести общее собрание,
- принять решение о реорганизации,
- утвердить новый устав,
- составить протокол,
- заполнить заявление о внесении изменений в учредительные документы по форме № Р13001,
- подать пакет документов в налоговую инспекцию, занимающуюся регистрацией юридических лиц.



### В КАКОМ ЗАКОНЕ ОБ ЭТОМ НАПИСАНО

Ст. 1, ст. 4 Федерального закона № 193-ФЗ от 08.12.1995 «О сельскохозяйственной кооперации»; ст. 27, ч. 4 ст. 54 Федерального закона № 217-ФЗ от 29.07.2017; приказ ФНС России от 25.01.2012 N ММВ-7-6/25@.





## Не объяснили, но грозят отключить свет


В конце сентября председатель повесил объявление, чтобы все дачники вынесли электросчетчики на столбы. Дело в том, что сезон уже закрыт, все уехали, счетчики не вынесли. Теперь нам грозят, что отключат свет. Правомерно ли требование о счетчиках, если не было собрания, соответственно, и решения, как платить, кому? Мы согласны вынести, но почему нам ничего не объяснили?

Евгения Дмитриевна,  
г. Белоусово, Калужская обл.

Конечно, вопрос упирается в наличие соответствующих решений общего собрания. Но дело в том, что для ответа на вопрос о правомерности действий правления СНТ надо изучать не только последнее решение, но и предыдущие, принятые в прошлые годы. Потому что ранее на собрании могли, например, делегировать все вопросы, связанные с электроснабжением, председателю или правлению. Или же на общем собрании могли принять «рамочное» решение о приведении электросетей товарищества в соответствие с нормами закона и поручить правлению организовать этот переход. И тогда уже председатель и правление принимают решения в пределах обозначенной компетенции, и исполнение этих решений является для членов СНТ обязательным. Если же ничего подобного не было, то действия председателя неправомерны, пусть даже они и основаны на требованиях закона.

Вполне возможно, что, обязывая всех вынести счетчики, председатель выполняет требование энергоснабжающей организации. Потому что, согласно требованиям законодательства в этой области, прибор учета должен находиться на границе участка, и к нему должен быть обеспечен свободный доступ.

Причем установка счетчика в требуемом месте и обеспечение к нему



доступа является обязанностью собственника участка, подключенного к сети, и выполняется за его счет.

Что касается возможного отключения электричества в случае невыполнения требований, то здесь все-таки необходимо получить уточнение в правлении СНТ – только они могут точно вам сказать, насколько все серьезно и действительно ли невыполнение предписания грозит отключением электричества в поселке.

Теперь к вопросу, что с этим делать. Наиболее разумным будет все-таки установить счетчик на улице, потому что рано или поздно это все равно придется делать. Но можно и потянуть время, например, направить в правление СНТ письменное заявление с требованием разъяснить правовые основания предписания о выносе счетчика или собрать инициативную группу и потребовать организовать внеочередное общее собрание для поиска оптимального решения.



### В КАКОМ ЗАКОНЕ ОБ ЭТОМ НАПИСАНО

П. 3, 4 ч. 6 ст. 16, ч. 1 ст. 17, ч. 7, 8 ст. 18  
Федерального закона № 217-ФЗ от 29.07.2019;  
п. 144 Правил организации учета  
электрической энергии на розничных рынках,  
утв. Постановлением Правительства РФ  
№ 442 от 04.05.2012.



## Лицензия на скважину. Запрыгнуть в последний вагон

Если мы до 31 декабря 2019 года начнем подавать документы на лицензирование водонапорной башни, то может ли дата заключения договора являться документом, освобождающим от штрафов после 1 января 2020 года? Что считать началом работ? И куда подавать документы?

Игорь Николаевич, Истринский р-н, Московская обл.

### Где искать информацию

Вопросом лицензирования скважин в Московской области заведует Министерство экологии и природопользования МО. На официальном сайте Минэкологии можно найти памятку для СНТ, в которой подробно указан порядок оформления лицензии и приведены образцы заполнения документов. Перечень документов указан в разделе 10 и приложении 29 Административного регламента, утвержденного распоряжением Министерства экологии и природопользования МО № 352-РМ от 31.05.2019.

В разделе 29 следует искать пункт «Получение права пользования участком недр местного значения и оформление, государственная регистрация и выдача лицензии на пользование недрами для добычи подземных вод, используемых для целей хозяйственно-бытового водоснабжения садоводческих некоммерческих товариществ и (или) огороднических некоммерческих товариществ».

### Куда подавать документы

Большую часть документов можно сделать самостоятельно, без обращения в специализированные организации. Заявление и пакет документов к нему можно подать в электронном виде в Минэкологии Подмосковья через интернет-портал госуслуг Московской области (нужно оформить доступ в любом МФЦ).

### Сначала лицензия, потом договор

До 1 января 2020 года действует упрощенный порядок: сначала вы оформляете лицензию, давая при этом обязательство выполнить требования, а уже потом заключаете договоры на разработку проекта зоны санитарной охраны, проведение лабораторного исследования воды, проведение ремонтных работ.

### Можно ли избежать штрафа, если поданы документы?

Освободит ли вас от штрафов подача документов до 2020 года, сказать трудно – ведь все зависит от усмотрения проверяющего инспектора. Штраф могут на-

ложить на основании ст. 7.3 КоАП, которой предусмотрено наказание за пользование недрами без лицензии либо, если лицензия уже имеется, за пользование недрами с нарушением условий этого разрешительного документа.

То есть, закон не рассматривает случай, когда лицензия находится в стадии оформления. В качестве состава правонарушения рассматривается эксплуатация скважины при отсутствии разрешительного документа.

Но не стоит считать штраф чем-то неотвратимым: согласно ст. 3.4 и 4.1.1 КоАП, если правонарушение выявлено в ходе государственного (муниципального) контроля, совершено впервые и не повлекло за собой серьезный ущерб, то штраф может быть заменен предупреждением. Даже если такая форма наказания не предусмотрена КоАП.

### Что считать началом работ?

Момент принятия заявления в Минэкологии Московской области.

### Что делать, если одним колодезем пользуются несколько участков?

Если колодезь или скважина находится на частном участке, то им могут пользоваться те, кто договорился с хозяином колодца. Лицензия в этом случае не требуется. **Д**

Кира Лукьянец, Людмила Бурякова

### НЕ ДАЙТЕ СЕБЯ ОБМАНУТЬ!

Внимание! Сейчас законом не предусмотрена выдача лицензий на скважину (колодезь) частным лицам, использующим воду для собственных нужд. В последнее время фирмы, занимающиеся бурением скважин и копкой колодцев, очень убедительно «разводят» людей на деньги, обещая помочь оформить лицензию – будьте внимательны и не поддавайтесь. Минэкологии Подмосковья не выдает лицензии частным лицам.

**БЕСПЛАТНЫЙ ВОПРОС ЮРИСТУ**  
**8 (499) 322-05-19**

Согласно Федеральному закону РФ от 11 сентября 2011 года №324-ФЗ «О бесплатной юридической консультации в Российской Федерации»

**ОТВЕТИМ НА ВСЕ ВАШИ ВОПРОСЫ**

Реклама



# Что нам диктует меняющийся климат?

*С разных сторон доносятся жалобы: в ноябре начали набухать почки жимолости и сирени, растения чуть было не проснулись. Потом пришли холода без снега. В декабре снова обещают потепление. Садоводы в тревоге – что будет с растениями и можно ли им чем-то помочь?*

Эти насущные вопросы мы адресовали специалистам и садоводам. Ответ, конечно, очевиден: предугадать погоду, тем более, перехитрить ее не удастся. Остается быть более маневренными в своих действиях.

## Мульчировать озимые посадки



Григорий Монахов,  
к. с.-х. н., овощевод,  
г. Москва:

– В конце ноября – начале декабря в Средней полосе страны снег еще не лег, озимый чеснок и лук у многих проросли, а температура ночью опускалась до  $-10$ – $-12^{\circ}\text{C}$ . Поскольку земля была голая (я не говорю о северных регионах), то посадки могли вымерзнуть. На самом деле чеснок выдерживает температуру до  $-8^{\circ}\text{C}$ . В прошлом году у нас так же было сухо, температура опустилась до  $-10^{\circ}\text{C}$ , однако чеснок и лук выдержали. А вот рапс вымерз. Будет холоднее – будут и проблемы. Кто может не бояться низких температур при отсутствии снега – это земледельцы, замульчировавшие свои грядки.

**Совет на будущее.** Озимые посадки нужно мульчировать торфом или компостом слоем 5–10 см. И бесснежные морозы им будут не страшны.

## Укрыть молодые растения и землянику



Валерий Закотин,  
к. с.-х. н., народный садовод:

– Растения ушли в глубокий покой, это очевидно – осень была долгая, растения сбросили листья естественным образом. Когда ранние морозы ударяют по зеленым еще листьям, вот это чревато повреждением плодовых почек.

**Советы на будущее.** В последние годы декабрь, а иногда и январь – бесснежные. Поэтому землянику нужно укрывать нетканым материалом плотностью М60 – почки не повредятся.

Молодые саженцы вишни, черешни, голубики нужно укутать от макушки до земли в мешки из лутрасила, концы которого засыпать почвой. Повзрослевшие растения укрывать необязательно. Мероприятие проводить до наступления морозов, пока ветки не стали хрупкими и ломкими.

Под корни деревьев покидать мульчу – в бесснежную зиму она не даст промерзнуть корням. Ствол оставлять свободным!

Корни земляники и ягодных кустарников замерзают при  $-10$ – $-12^{\circ}\text{C}$ . Поэтому лучше замульчировать компостом, торфом, перегноем или другим материалом. Если выпал снег, вашим растениям уже тепло – перезимуют без укрытия.

## Время посевов переносится



Сергей Шентун,  
садовод, журналист, Краснодарский край:

– Еще несколько лет назад в Краснодарском крае, Ставрополье из-за теплой осени начинали цвести сирень, слива, вишня. Смородина золотистая тоже цвела, а в прошлом году даже успела дать второй урожай! Небольшой, но собрали. А сейчас сирень и косточковые уже не цветут, похоже, привыкли к потеплению климата.

В этом году у нас многие жалуются на плохой урожай овощей. Причина в жарком и сухом мае и июне – корни растений не успели как следует развиться. Помидоры и огурцы созрели на две недели раньше и быстро выгорели.

**Агрономы советуют** переносить сроки посевов и посадок на две недели раньше. Если те же огурцы или помидоры мы высаживали в грунт в середине апреля, то теперь эту работу нужно проводить в начале апреля. Лук и чеснок раньше сажали в конце октября, то сейчас приходится сдвигать на конец ноября.

В последние годы на юге климат резко разделяется: в районах, близких к морю, он становится жарче и влажнее (дождей все больше), а в дальних от моря районах – все жарче и суше. Поэтому приходится решать проблемы сохранения влаги (рыхление, затенение, получение конденсата). Или проводить мероприятия по избавлению от излишней влаги (высокие грядки, дренаж).

## Абрикосы к зиме готовы, персики нет



Александр Голубев, к. с.-х. н., научный  
сотрудник НИИ СХ Юго-Востока,  
г. Саратов:

– Мы в молекулярно-генетической лаборатории проверили древесину растений на предмет готовности к зиме. В основном они готовы, однако некоторые сорта персика, миндаля не успели подготовиться. Листья сбросили, а древесина недостаточно вызрела. Если будет суровая зима, могут померзнуть. А вот абрикосы вполне готовы к морозам – мы их держали при температуре до  $-18^{\circ}\text{C}$ , и они выдержали.

## КОНКУРС «ДАЧНЫЕ ИСТОРИИ»

### Две птичьих истории

■ **ИСТОРИЯ ПЕРВАЯ.** Ранняя весна, сильный холодный ветер. Приехав на дачу, решила растопить печь. Открываю дверку печи – оттуда на меня испугано смотрят два круглых глаза. Я от неожиданности издала дикий крик! Сообщаю, что это птица, довольно крупная, но как она попала в печь?!

Ухожу из дома, чтобы дать возможность птичке упорхнуть на свободу. Весь день размышляю и прихожу к выводу – пленница сидела, отдыхая на печной трубе, на крыше дома. Порыв ветра свалил ее во внутрь печной трубы. Сколько же времени она ждала, когда откроется дверца?!

**ИСТОРИЯ ВТОРАЯ.** Вечное желание улучшить плодородие почвы заставило меня привезти огромной КамАЗ отходов производства пива, так называемой «пивной дробины», содержащей много цельного зерна. Разнеся по участку эту ценность, с устатку пошла в дом и села перед окном – перекусить.

И передо мной развернулась чудесная картина. Важно вышагивая, появился большой красавец фазан в оперении всех цветов радуги и смело начал лакомиться зерном. Не забывал с любопытством поглядывать на меня в окне. Долго с восхищением любовалась я этим чудом природы, давая ему возможность насытиться в моем саду.

Антонина Басова,  
г. Хабаровск





# Где куры несут цветные яйца

нием необычных птиц в семье занимает не одно поколение, а вот амерауканы, мараны и ухейлилой, несущие разноцветные яички, у них появились чуть больше года назад.

Птицу здесь растят не на продажу, а для собственных нужд. Семья-то большая – у Элизы есть сестра и два брата.

– Для себя я сделала вывод, – продолжает рассказ Элизы ее мама Вероника Белова, – что для разведения этих пород лучше покупать не цыплята, а яйца, и самим выращивать из них кур в инкубаторе. Тогда птица более здоровая. Или же покупать уже достаточно взрослых кур, которым месяца три-четыре. У нас почти все цыплята, купленные старше месяца, погибли. Выращивать кур в инкубаторе не так сложно, как может показаться на первый взгляд.

Вслед за мамой полностью освоила весь процесс и старшая дочь Беловых. Со знанием дела она рассказывает, насколько важны будущим несушкам температурный режим и влажность.

## Каждой породе – отдельная «квартира»

Для роста курам нужно просторное место для выпаса, хороший курятник и корм высокого качества – зерносмесь и комбикорм, зелень, ракушечник. А чтобы они хорошо уживались друг с другом, глава семейства Юрий Белов построил для птиц просторный сарай, в нем предусмотрены отсеки для разных пород.

– Держать их нужно в отдельных вольерах, – рассказывает Юрий Белов. – С тем, чтобы сарай был хорошо утеплен, я использовал пенопласт. Также необходимо подумать о противопожарной безопасности. Нужны насесты, особенно для летающих пород кур (амерауканы, ухейлилой).

## КУРЫ ТОЖЕ ЛЕТАЮТ

То, что куры не летают – это миф. Даже тяжелые Джерсийские гиганты спокойно перелетают забор в 1,5 м. А цесарки Беловых как-то летом вовсе уселись на дерево, там и ночевали.

## Гусарская баллада

Цесарки – одна из любимых пород Беловых, у них очень вкусное яйцо, в нем много желтка, хотя мясо жестковатое – почти дичь. Цесарки неприхотливы, с отменным иммунитетом.

Порода фокси чик – венгерские великаны – хорошие яйценоски, джерси, мехелинская кукушка – мясные. А мараны – рекордсмены среди пород, несущих цветные яйца.

А породу брама Беловы держат для эстетического удовольствия. Как-то поехала в очередной раз выбирать кур, говорит Вероника, и ее с первого взгляда очаровал петух брама – этакий красавец, вышагивал, как гусар, охотно беседовал с курами. Домой Вероника вернулась, конечно, вместе с ним, и теперь этот гусар грациозно выступает на их птичьем дворе среди редких пород. □

Вероника Тутенко,  
фото из личного архива Беловых



*Снесла курочка яичко, да не простое... нет, не золотое, а голубое, зеленое, даже шоколадного цвета. Сегодня куры, несущие разноцветные яйца, – не сказка, а реальность. И вырастить их проще, чем кажется. Во всяком случае это удастся даже 11-летней девочке Элизе*



Джерсийский гигант



Мехеленская кукушка



Амераукана



Брама



Кохинхин

Названия пород этих кур для нашего уха непривычны так же, как и сами разноцветные яйца – мараны, амерауканы и ухейлилой. Появились они в результате селекции и уже успели полюбить птицеводов-эстетов. Сейчас в России таких кур при желании можно найти на сельскохозяйственных ярмарках. А мы нашли уникальную мини-ферму, которой заведует 11-летняя Элиза Белова. Адрес фермы – Орловская область, хутор Становое. И здесь каких только кур нет! Познакомила с ними, конечно, сама хозяйка.

## Хозяйка курятника

– Амерауканы – потомки арауканов, у них в отличие от многих арауканов есть хвост, и они несут розовые, зеленые и голубые яйца, – рассказывает Элиза. – Похожи на крашеные, потому их еще называют Пасхальными. У ухейлилой мясо черное, а яйца они несут зеленые. А мараны дают яйца темного красно-коричневого оттенка, как будто покрашенные луковой шелухой.

На птичьем дворе Беловых гуляют джерсийский гигант, билефельдеры, кохинхины, мехеленские кукушки, цесарки, индюки, индоутки, гуси,

всего около 170 голов. «Амерауканы и ухейлилой – беспокойные, тревожные, мараны более спокойные», – проводит экскурсию по двору Элиза. Между делом добавляет:

– Я слышала, если скрестить черную курицу и белого петуха или наоборот, то выведется курица необычного серо-голубоватого оттенка. Интересно, так ли это?

Элиза удивляет познаниями из специализированной литературы для фермеров, она сама в домашнем инкубаторе из яиц выращивает кур, несущих разноцветные яйца. Родители полностью поддерживают увлечение дочери – разведе-

## ВАЖНЫЕ УСЛОВИЯ

### Температура.

Когда только закладывается яйцо в инкубатор, температура в нем должна быть 37,8°C, затем почти на все остальное время нахождения в инкубаторе – 37,7°C, а четыре дня перед выводом цыпленка – 37,5°C.

**Влажность.** Первые 2,5 недели – 40%, а все остальное время до самого вывода – 70%.

Время нахождения яиц в инкубаторе – 21 день. Важный момент – помещение, где он находится, должно хорошо проветриваться. Из десяти яиц обычно вылупляются девять цыплят.



Андрей Лышков,  
к. б. н., фотохудожник

# Ярмарка красоты и вкуса

Часто ли вы встречаете красивые палисадники, когда прогуливаетесь по своему садовому товариществу или коттеджному поселку? Ответ легко угадать: нет. Зато в тот редкий случай, когда видишь открытую, эффектную входную часть дома, задерживаешь взгляд и шаг – красота всегда завораживает!

**А**бсолютное эстетическое чувство я испытал, когда побывал в небольших голландских городках и деревнях, где люди испокон веков живут в своих домах. Оформление палисадников там возведено в культ. Сделал множество снимков, которыми поделился с читателями «ДАЧИ» – с тем, чтобы разделить с вами то удовольствие от прекрасного, которое пережил сам. И с надеждой, что эти фотографии кого-то вдохновят украсить свой палисадник. Необязательно, как голландцы, – понимание красоты у каждого свое. Главное – задаться целью и начать!

## Золотые шары и современность

Палисадник в нашем представлении и исполнении – это чаще всего огорожен-



Здесь соседствуют композиции регулярные и свободные, пейзажные, одноуровневые и объемные, с использованием приемов геопластики и популярной сейчас фитопластики – стриженных растений в массивах.

ный частоколом цветник или маленький садик, который разбивают вдоль фасада дома. В деревнях палисадник обычно занят астрами или гладиолусами, а по осени здесь традиционно расцветают «золотые шары».

Но рядом с современными домами – будь то в деревне или коттеджном поселке – напрашивается уже совсем другая картина. Современный палисадник может представлять собой самостоятельный миниатюрный сад, оформленный в той или иной оригинальной манере.

Используются различные варианты мощения дорожек и площадок, отсыпки их щебнем, галькой, мелким гравием или мраморной крошкой.

## Что выражает «лицо» хозяина

Палисадник, эта небольшая зона участка, несет в себе ответственную задачу – формирование у гостей первого, яркого впечатления не только о самом саде, но и о личности его хозяев. Недаром его часто называют «визитной карточкой» участка.

К сожалению, в нашей стране красиво оформленные палисадники сейчас встречаются не так часто, как хотелось бы. Причиной этому, очевидно, является наша «любовь» к заборам, которыми мы нередко отгораживаемся от всего света. В этом случае теряет смысл сама идея разбивки палисадника – украшения перед домом, выставленного напоказ, для всех. Если в огороженных садах и создается декоративная парадная зона, ее, как правило, не видит никто, кроме хозяев и их гостей.

## КСТАТИ

Цветники и зеленые лужайки в Голландии все чаще заменяют инертными покрытиями – это каменные плиты, гравийный отсев или деревянные деки. И не только в основной части сада, но и в зоне входа на участок. Все это делается для облегчения ухода и экономии воды, которой на полив уходит очень много.

## Голландские палисадники

Для того чтобы представить, насколько красиво можно оформить палисадник или даже просто небольшую площадку возле дома, полезно познакомиться с зарубежным опытом. В этом отношении показательна Голландия, где, прогуливаясь по улицам небольших селений, удастся сложить представление о разных приемах создания палисадников.







Торжественно выглядят палисадники, оформленные как симметричные партеры с низкими формованными бордюрами из самшита, кизильника или барбариса, а также стриженными топиарными фигурами, для которых часто используют хвойные породы.



Каких только художественных стилей и направлений дизайна ни встретишь в их оформлении!

■ Здесь соседствуют композиции регулярные и свободные, пейзажные, одноуровневые и объемные, с использованием приемов геопластики и популярной сейчас фитоластики – стриженных растений в массивах.

■ Иногда встречаются миниатюрные альпийские горки и подпорные стенки, бордюры из дерева или камня.

■ Устанавливаются бетонные контейнеры, керамические вазоны и ящики из досок и обрезков шпал, которые скрываются под каскадами зелени.

■ Используются различные варианты мощения дорожек и площадок, отсыпки их щебнем, галькой, мелким гравием или мраморной крошкой.

■ Можно встретить в мини-садиках так называемые стаффажные объекты, выполненные из камня, металла или дерева: замысловатые скульпту-

Небольшие деревья и крупные кустарники оригинального облика высаживают в больших палисадниках как солитеры.



Встречаются и палисадники, в которых раскрываются преимущества непрерывного цветения: весенние луковичные сменяются сочными многолетниками, им на смену приходят растения с эффектной осенней окраской.



ФОТО Андрей Лыскова

ры, выдолбленные колоды-цветочницы, поилки для птиц, старинные плуги, водоразборные колонки, оригинальная садовая мебель из коряг или корней.

■ Старые пни и древесные спилы превращаются в цветочные вазоны или постаменты, на которых установлены бетонные или каменные изваяния.

■ Наиболее торжественно выглядят палисадники, оформленные как формальные, симметричные партеры с низкими формованными бордюрами из самшита, кизильника или барбариса, а также стриженными топиарными фигурами, для создания которых часто используют хвойные породы. Небольшие деревья и крупные кустарники оригинально-

го облика высаживают в больших палисадниках как солитеры.

■ Встречаются и цветочные палисадники, в которых раскрываются преимущества непрерывного цветения: красочные брызги весенних луковичных сменяются сочными аспектами многолетников, на смену которым приходят декоративные злаковые травы и другие растения с эффектной осенней окраской листвы.

Разве кто-то из нас с вами отказался бы жить в окружении такой же красоты?! Конечно, она требует труда, но мы любим выращивать деревья и цветы. Пусть они еще послужат распространению поэзии в этом мире. **Д**

## ЧТО ДЕЛАТЬ, КОГДА УМЕР БЛИЗКИЙ ЧЕЛОВЕК?



Каждый, кто хоть однажды пережил смерть близкого человека, знает, как тяжелы первые часы после того, как случилось горе. Городская Специализированная Служба (сайт [www.ritual.ru](http://www.ritual.ru)), информирует об участившихся случаях мошенничества и значительного завышения цен на оказание ритуальных услуг.

Важно знать и быть готовым к тому, что после сообщения о факте смерти информация будет продана «черным агентам» за сумму не менее 25 тысяч рублей. Помните: пустив в дом незваного гостя, вы скорее всего станете его жертвой и переплатите за организацию похорон в 2-3 раза больше по сравнению со стоимостью тех же услуг, заказанных в Городской Специализированной Службе по вопросам похоронного дела.

### Как уберечь себя от обмана - первые действия

#### Если горе случилось дома:

- ✓ Вызовите сотрудника ритуальной службы по номеру 8 (495) 310-2-301, запишите его Ф.И.О. и табельный номер.
- ✓ Проверьте паспортные данные и номер служебного удостоверения приехавшего к вам сотрудника.
- ✓ Вместе с сотрудником вызовите скорую помощь и полицию и приготовьте паспорт и медицинский полис.

#### Если горе случилось в больнице:

- ✓ Позвоните в Городскую Специализированную Службу по номеру 8 (495) 310-2-301 и вызовите сотрудника ритуальной службы в больницу.
- ✓ Вместе с прибывшим сотрудником ритуальной службы отправляйтесь в морг для оформления документов и оплаты услуг медучреждения.

### Что нельзя делать:

- ✗ Отвечать на телефонные звонки с неизвестных номеров и пускать в дом незваных людей.
- ✗ Общаться с представителями навязанных ритуальных служб в медицинских учреждениях.
- ✗ Общаться с ритуальными агентами навязанными недобросовестными сотрудниками полиции.
- ✗ Передавать документы и производить расчет без оформленного и подписанного договора на оказание услуг.

Круглосуточная консультация по вопросам организации похорон по телефону 8 (495) 310-2-301 или на сайте службы [www.ritual.ru](http://www.ritual.ru)



ВАЖНО! ПРЕЖДЕ ЧЕМ ПРИМЕНЯТЬ НАРОДНЫЕ МЕТОДЫ ЛЕЧЕНИЯ, ПОСОВЕТУЙТЕСЬ С ВРАЧОМ



Врач  
Марина Шлыкова,  
г. Рязань

## Если ноги пришпорила боль

*Боль в ногах – очень неприятное ощущение, особенно если это пяточная шпора.*

*Несмотря на название, она не придает скорости, а, наоборот, снижает двигательную активность до минимума.*

*Кто рискует «вырастить» у себя шпору, и какими способами от нее избавиться?*

**ВОПРОС:** Марина Викторовна, насколько это распространенная проблема – пяточная шпора?

– Около 10% всех тех, кто обращается к врачу по поводу проблем опорно-двигательного аппарата, имеют диагноз пяточная шпора. Интересно, век назад она встречалась значительно реже, свое распространение болезнь получила именно в наше время.

**ВОПРОС:** В чем же причина?

– Причин немало. Во-первых, это плоскостопие, из-за которого нагрузка на стопу перераспределяется так, что больше все-

шве, а также круглосуточная работа «на ногах».

«Помогают» и сопутствующие заболевания: нарушение обменных процессов, атеросклероз, сахарный диабет, артриты, ревматизм и ожирение, инфекции половой сферы.

Ну, и наконец, старение – микроциркуляция крови в сосудах ног ухудшается и восстановление связок замедляется.

**ВОПРОС:** Кто чаще оказывается в зоне риска?

– 80 процентов – это женщины. Главная причина – неправильно подобранная обувь, любовь

### НАША СПРАВКА

**ПЯТОЧНАЯ ШПОРА** – плантарный фасциит – воспаление мышц, связок и сухожилий в области пятки, которое со временем приводит к появлению наростов на пяточной кости. Они травмируют мягкие ткани стопы, вследствие чего и возникает сильная боль.

**ВОПРОС:** Можно ли избавиться от этой боли навсегда?

– Сначала нужно выяснить, какая болезнь стала причиной ее появления. Очень часто лечение

Главное – точно соблюдать схему лечения, назначенную врачом. Если в течение полугода результатов нет, то назначают операцию и удаляют сам шип. Но она проводится менее, чем в 5% случаев.

**ВОПРОС:** Помогут ли избежать проблему стельки?

– Да, только назначить их вам должен ортопед, который, зная все особенности вашей стопы, подберет вам нужную модель. Лучший материал для ортопедических стелек – силикон. Кожаные тоже хороши, но более жесткие, поэтому их выбрать должен только врач. А для модельной обуви подойдут гелевые стельки. Также используются подпяточники в задней части обуви на низком каблуке, чтобы пятка стояла ровно.

**ВОПРОС:** Домашнее лечение шпор эффективно?

– Это долгий процесс и требует регулярности. Во-первых, те же стельки позволят снизить нагрузку на пятку и поддерживать свод стопы в правильном состоянии. Во-вторых, делайте

два раза в день контрастные ванночки для ног. Налейте в один таз холодной воды, а в другой горячей и попеременно опускайте ноги на 30 секунд то в один таз, то в другой. Если у вас сильная боль, используйте только теплую воду, чтобы не усилить воспаление.

После этого помассируйте стопы: в течение 10–15 минут активно растирайте всю стопу круговыми движениями, а потом поглаживающими движениями от пальцев ног к икрам, завершайте массаж. В случае сильной боли проводите массаж кубиками льда.

В-третьих, придерживайтесь диеты: мясо и рыбу ешьте три раза в неделю и только в вареном виде; исключите бобовые, грибы, щавель, арахис, цветную капусту и продукты с пищевыми добавками. Лучший рацион – овощи, фрукты, крупы и кисломолочные продукты. И самое главное – занимайтесь физкультурой, плаванием, катайтесь на велосипеде. **Д**

Наталья Киселева

**Вылечить пяточную шпору кому-то удастся быстро, а кому-то потребуются несколько месяцев. Главное – точно соблюдать схему лечения, назначенную врачом**

го страдает пятка. Во-вторых, травма пятки. В-третьих, растяжения связок и заболевания суставов. В-четвертых, перегрузка стоп из-за любви к каблукам или узким балеткам на тонкой подо-

швы, а также круглосуточная работа «на ногах». Что касается мужчин, то риск получить пяточную шпору у них возрастает после 40 лет. Причем от пяточных шпор больше страдают горожане.

сопутствующих болезней приводит к тому, что шпоры исчезают через несколько недель. Вылечить пяточную шпору кому-то удастся быстро, а кому-то потребуются несколько месяцев.

### КОНКУРС «ДАЧНЫЕ ИСТОРИИ»

#### Судьбу решил один голос

■ Наше СНТ расположено на берегу реки Ока. Чтобы пройти к роднику и набрать воды, надо пройти мимо бывшего пионерского лагеря. Территорию охранял сторож, с которым я подружился. Навещая его, я всегда брал с собой гостинец его собаке – это был большого размера пес, похожий на волка. Но не злобный, меня приветствовал, помахивая хвостом. Вел себя с достоинством и молча, никогда не подавал голоса.

Шло время, сторож умер. Пионерский лагерь тоже. И как-то поздней осенью, я пошел к роднику. Кругом лес, тишина. Вдруг из кустарника выходит стая бродячих собак. Все темно-серого цвета, крупные. Компания стала меня окружать с лаем. Бежать было опасно. Я стоял и не двигался, ситуация напряженная. Вдруг из стаи выходит самый крупный пес, встает между мной и нападающими собаками. Голову повернул к ним и громко один раз подал голос.

Озлобленная стая притихла и пошла обратно в кусты. Тут-то я узнал знакомого Джека и успел сказать ему: «Джек», как он вильнул хвостом, посмотрел на меня дружелюбным взглядом и гордо пошел к стае.

С тех пор прошло лет двадцать, но эта встреча не забывается. Оказывается, собака способна не только на настоящую дружбу, но и на благородные поступки.

Александр Бреднев,  
г. Серпухов, Московская обл.





**«ДАЧА»  
советует приготовить**

## Предпраздничный кекс

Новогоднее праздничное настроение уже стучится в наши двери. Сейчас самое время провести «репетицию парада» – собрать близких людей на вечерние посиделки и поразить их воображение простыми, но невероятно вкусными и элегантными блюдами. А королем любого зимнего чаепития наверняка станет кекс, приготовленный в лучших традициях праздничной рождественской кухни

■ Качественные сухофрукты в количестве 350–400 г тщательно промыть, обсушить и залить 50 г крепкого алкоголя, оставить на ночь. 100 г орехов раздробить в блендере не очень мелко. 200 г сливочного масла взбить с 200 г сахара до бела, затем вмешать по одному 4 яйца, взбить смесь до гладкого крема. Добавить просеянную муку (250 г), 1 ч. ложку ванильного сахара и вымесить до однородности. Орехи и размокшие сухофрукты нарезать, добавить в тесто, перемешать. Взять фор-

му для выпечки с высоким бортом, лучше всего продолговатую. Смазать ее сливочным маслом, присыпать мукой, выложить тесто и разровнять. Выпекать в разогретой до 150°C духовке примерно 2,5 часа. Верх прикрыть фольгой или бумажным увлажненным кружком, но в последние 20 минут выпечки убрать. Готовый кекс не вынимать из формы, а дождаться полного охлаждения. Густо посыпать сахарной пудрой и дать кексу отдохнуть пару часов до подачи на стол.

## РЕЦЕПТЫ ОТ ЧИТАТЕЛЕЙ



## Салат из черной редьки

Зимой как никогда мы нуждаемся в витаминах, а квашеная капуста и летние заготовки уже поднадоели. Поэтому я пускаю в ход воображение – и получаются отличные питательные витаминные блюда. Семья довольна – попробуйте и вы!

### ПОНАДОБИТСЯ:

- Редька черная – 3 шт. средних ■ яблоки – 3 шт.
- айва – 1 шт. ■ яйца – 3 шт. ■ лук репчатый красный – 1 шт. ■ укроп, петрушка – 2–3 веточки
- сахар – 1 ч. ложка ■ сметана – 2 ст. ложки ■ горчица – 1 ч. ложка ■ масло оливковое – 1 ст. ложка
- соль по вкусу.

### ПРИГОТОВЛЕНИЕ:

■ Айву нарезать тонкими слайсами и в небольшом количестве подслащенной воды довести до кипения и протомить 20 минут. Редьку вымыть, очистить от кожуры. Яблоки вымыть, вырезать семенную камеру, чистить не надо. Яйца сварить вкрутую, охладить и нарезать произвольно. Лук нарезать тонкими полукольцами, а редьку и яблоки натереть на крупной терке или шинковать ножом. Смешать все ингредиенты, добавить мелко рубленую зелень, посолить по вкусу. Смешать сметану, горчицу и оливковое масло, заправить салат и сразу подавать к столу. В заправку можно добавить пару ложек сиропа, в котором варилась айва.

Наталья Ольшанская,  
г. Тула

## Свинина с яблоками

Это блюдо я называю «воскресным», потому что готовлю его именно в этот день недели, когда у меня дома собирается вся семья. Тепло, уютно, сытно и, между прочим, красиво – сгодится для праздничного стола

### ПОНАДОБИТСЯ:

- Корейка свиная – 2 кг ■ яблоки кислые – 2 шт. ■ бекон варено-копченый – 100 г
- чеснок – 3–4 зубчика ■ соль и черный перец – по вкусу ■ паприка молотая сладкая – 1 ч. ложка ■ сметана – 2–3 ст. ложки ■ масло оливковое – 1 ст. ложка.

### ПРИГОТОВЛЕНИЕ:

■ Сразу разогреваем духовку до 200°C. Берем целый кусок корейки, обсушиваем бумажной салфеткой и прорежем его ножом не до конца на куски толщиной 2–2,5 см. Давим чеснок и натираем мясо снаружи и внутри. Теперь в прорези вкладываем по кругляшку



яблока (из которого предварительно удалить семенную камеру, а чистить его не обязательно). И по 2–3 кусочка бекона. Затем берем деревянные шпажки и скрепляем между собой куски. Смешиваем соль, черный перец и паприку и натираем этой смесью кусок мяса. Затем обмазываем его сметаной, кладем в смазанную оливковым маслом форму для запекания и прикрываем фольгой. Отправляем в горячую духовку. Через 20 минут убавляем до 160°C и печем свинину еще около часа. Не забудьте снять фольгу за 10 минут до окончания готовки.

Раиса Нефедова,  
г. Рязань



## Закуска из драников

Мы сами выращиваем картошку и едим ее всю зиму. Все рецепты уже перепробованы не раз. А хочется разнообразия!

### ПОНАДОБИТСЯ:

- Для драников: ■ картофель – 6 шт. ■ яйцо – 1 шт.
- мука – на глаз ■ соль по вкусу ■ растительное масло для жарки.
- Для верхнего слоя: ■ сметана – 2 ст. ложки ■ красная рыба слабосоленая – 100 г ■ огурец – 1 шт. ■ грибы соленые или маринованные – 50–100 г ■ красный лук – 1 шт.
- укроп – 2 веточки ■ яйцо вареное – 2 шт.

### ПРИГОТОВЛЕНИЕ:

■ Картошку очистить, натереть на терке, при необходимости отжать. Вмешать яйцо и полстакана муки, посолить, замесить тесто. Если получается жидко, добавлять муку, пока тесто не станет как густая сметана. Жарить с двух сторон в масле на раскален-

ной сковороде. Подготовить верхнюю часть: рыбу нарезать тонкими кусочками, яйцо и огурец – кругляшками, лук – кольцами, грибочки промыть. Смазать каждый драник сметаной и выложить сверху кусочки продуктов, как ваша душа пожелает.

Мария Ненашева, Ленинградская обл.

## 8 ЗАМЕТОК ИЗ КУЛИНАРНОЙ КНИГИ

После выпекания и остывания кекс лучше всего завернуть в пергамент в несколько слоев и оставить в сухом темном месте при комнатной температуре. Считается, что чем дольше он лежит, тем вкуснее становится.

Для замачивания сухофруктов лучше всего использовать темные крепкие алкогольные напитки, такие как выдержанные коньяк, темный ром или крепкий ликер.

Не стоит брать кусок корейки больше 2,5 кг – скорее всего он подгорит и не пропечется в середине. Лучше сделать два-три куса размером поменьше.

Перед тем, как отправить мясо в духовку, ему надо дать постоять 10–15 минут при комнатной температуре – пропитаться специями. То же самое следует сделать после окончания готовки – чтобы блюдо набрало максимум аппетитного аромата.

Спелую айву следует выбирать, ориентируясь на цвет и запах: зрелый плод будет ярко-желтым без зеленого оттенка, а аромат от него будет очень приятным и сильным.

В семечках айвы содержатся токсичные вещества, поэтому семенную камеру надо тщательно вычищать острым ножом с твердым лезвием.

Для драников не рекомендуется использовать молодой картофель, так как он еще не набрал достаточно крахмала.

Чтобы драники получились воздушными, вместо яйца стоит вводить взбитый яичный белок, а вместо муки добавить картофельный крахмал.



# Легкий поиск нужных статей



Дорогие читатели!

Мы знаем, что многие из вас собирают номера газеты «ДАЧА» и хотели бы находить нужные статьи быстро и легко. По вашим просьбам публикуем список основных статей, опубликованных в 2019 году, с обозначением номера и рубрики. Ваша «ДАЧА» всегда готова прийти к вам на помощь!

## ПЛОДОВЫЙ САД

- № 1 Ягоды – чистый коралл. Розолистная малина. Особенности выращивания.
- № 2 О чем молчит пухлый мандарин? Выбор саженца цитруса.
- № 4 Если грушу точит ржа. Меры борьбы с ржавчиной
- № 5 Яблоня – ниже, яблоч – больше. Обрезка и формирование плодовых деревьев
- № 6 Как нас обманывают с саженцами. О ловушках недобросовестных продавцов.
- № 7 От березового сока виноград слаще. Самые зимостойкие сорта винограда, весенняя посадка.
- № 8 Сажаю не так, как в учебниках. Посадка плодовых для северных регионов.
- № 10 Яблони научат уму-разуму. Ошибки при посадке и способы их исправления.
- № 11 Как собрать больше малины. Раздельное выращивание ягодника.
- № 12 Саженцы с гарантией качества. Технология зеленого черенкования.

## ЛЮБИМАЯ ГРЯДКА

- № 1 Каким огурцам-помидорам хранят верность. Мнения дачников о сортах: что понравилось, а что – нет. Еще раз про озимый лук. Чем подзимняя посадка лука лучше весенней.
- № 2 Японский деликатес – на российской грядке. Выращивание дайкона.
- № 3 Сажаем вновь перец, капусту, морковь. Сорта, дающие гарантированный вкусный урожай.
- № 5 Урожай картофеля мирового уровня. Как собрать около 2 тонн картофеля с 3 соток.
- № 9 Грядки по... Телепову. Грядки-гребни с дорожками-компостниками.
- № 9 Первые помидоры едят в мае. Технология получения раннего урожая.
- № 10 Капуста идеальной выдержки. Агротехника цветной капусты.
- № 11 Не уверен – не пасынкуй! Когда и как проводить пасынкование овощей.
- № 12 Картофель выкопали в конце мая. Правила раннего картофеля. Дыня прописалась в Подмосковье. Выбор сорта и «ведение» бахчи.

## ПРОВЕРЕНО НА СЕБЕ

- № 4 Рассадка не успеет напугаться. Посев без замачивания семян, рассадка без пикировки.
- № 5 С рассадой стало меньше хлопот. Как упростить уход за растениями.
- № 7 Смешать и посадить. Почему растениям лучше в смешанных посадках.
- № 8 Любимая картошка Александра Дюма. Фиолетовые и красные сорта картофеля.

## ОПЫТНОЕ ПОЛЕ

- № 5 Почва медом намазана. Плодородие повышают старые восковые соты.
- № 7 Идеальные компаньоны. Удачное и неудачное соседство овощных культур. Зачем смородине стрижка «под ноль». Кардинальная обрезка повышает урожай.
- № 8 Кале – новая говядина. Сорта и агротехника капусты кале.
- № 9 Черенок шустрее сеянца. Как вырастить лимон.
- № 12 Младшая сестра брокколи. Новый овощ – брокколини.

## СЕКРЕТЫ УРОЖАЯ

- № 1 Чтобы абрикос лучше рос. Что необходимо дереву для хорошего урожая.
- № 1–2 Готовим почву по принципу велосипеда. Суть приготовления почвы для рассады.
- № 2 Грядка по-умному. Грядки-короба, узкие гребни, мешки и ящики.
- № 4 Дайте перцу таблеток. Да побольше! Выращивание рассады в торфотаблетках.
- № 5 Первым делом – накормить. Агротехника ремонтантной малины.
- № 6 Курс молодого бойца. Внимание: что в пакетице с семенами?
- № 7 Они хрусчат и поскрипывают. Наука выращивания засолочных огурчиков.
- № 8 Все посадки пройдут гладко. Классические приемы посадки саженцев плодовых.
- № 11 Чернышевские сады. Сад, где собрано 150 сортов винограда. Урожай берем из воздуха. Грядки на шпалерах.

## ЦВЕТНИК

- № 2 Высший свет цветочного общества. Какой заботой окружить азалию.
- № 4 Обворожительное облако. Как угодить клематису.
- № 7 Предчувствие весны. Топ-10 весенних цветов для сада
- № 8 Цветочная эстафета с весны до осени. Календарь цветения декоративных культур.
- № 10 Сирень ломает стереотипы. Розовая, голубая и пурпурная сирень.
- № 11 Голубая мечта. Как приручить меканопсис.
- № 12 Люпина возгорится пламя. Сорта и уход за цветами.

## РОЗАРИЙ

- № 9 Высоко растут, пышно цветут. Группы роз: клэймберы, рамблеры, кордези и клэйминги.

## ЭКО-КУЛЬТУРА

- № 3 Грядки по... Розуму и Бублику. Об органике, оживляющей почву.
- № 4 Грядка по... Джону Джевсону. Гребневые грядки с мульчей.
- № 6 Грядки по... Миттлайдеру. Узкие грядки и самодельные удобрения.
- № 7 Грядка по... Шелаеву и Удовицкому. Идеальное укрытие для грядок.
- № 8 Грядки-короба. Плюсы высоких грядок.
- № 9 Какие повара кормят наши растения. Что такое почвенная биота.
- № 10 Мульча – природный автополив. Как сохранить влагу в почве.
- № 12 Черное золото добывают в кладовке. Домашняя вермиферма.

## ДЛЯ ПОЛЬЗЫ ДЕЛА

- № 3 Рассадка: сеять или подождать? Что влияет на рост растений. Береги росток с молоду. Заботы о рассаде.
- № 4 Тонкости томатной жизни. От каких мелочей зависит урожай овоща.
- № 5 Картофель: настрой на суперурожай. Самые значимые факторы, влияющие на урожай.
- № 6 Перчик всем на зависть. Главные секреты сладкого перца.
- № 7 Секреты образцовой капусты. Агротехника белокочанной капусты.
- № 8 Когда огурцы – молодцы. Детали агротехники огурца.
- № 9 Лука будет много! Секреты богатого урожая.
- № 10 Морковь будет ровной, сочной. Правила получения сладких корнеплодов.
- № 11 Свекла – царица стола. Советы по выращиванию овоща.
- № 12 Формула знатного урожая земляники. Что позволит собирать ягоды ведрами?

## ИДЕИ ДИЗАЙНА

- № 3 Клумба начинается с плана. Перед тем, как взяться за лопату.
- № 6 Какие сады ныне в моде? Рекомендации профессионального дизайнера.
- № 8 Грядки в лучшем виде. Варианты оформления декоративного огорода.
- № 10 Расцветают стены и заборы. Вертикальные цветники.

## ШКОЛА ДИЗАЙНА

- № 4 По законам красоты. Правила создания красивого цветника.
- № 5 Колокола, свечи в роли желтой речки. Неприхотливый цветник.
- № 6 Детский праздник в саду и в душе. Композиция с детским настроением.

- № 7 Волшебный мир астильбы. Главная роль многолетника.
- № 8 Розовая рапсодия. Композиция в розовом цвете.
- № 9 Цветастая дружба. Принцип «постройки» мини-композиции.
- № 10 Ласкают дыханье и радуют глаз. Декоративные кустарники в саду.
- № 11 Благодатная это работа – создать сад на болоте. Малые архитектурные формы.
- № 12 Уроки фотографии. Как запечатлеть цветы в лучшем виде.

## ЗАЩИТА РАСТЕНИЙ

- № 2 Как вредителя отправить в нокдаун. Садовая аптечка скорой помощи.
- № 3 Чьему саду грозит черный рак? Каким плодовым деревьям наиболее уязвимы.
- № 5 Лучшее время для обработок сада. Весенняя борьба с вредителями и болезнями.
- № 8–9 Большая овощная шпартгалка. Действенные препараты против болезней и вредителей.
- № 11 Как избавиться от тли и муравьев. Советы от опытных садоводов.
- № 12 Один вопрос, два мнения. Сорняки – лишние едоки или добрые соседи?

## ПОСТРОЙ-КА

- № 5 Снег не продавит, ветер не унесет. Какая теплица самая надежная.
- № 7 10 шагов до открытия сезона. Подготовка дачного дома к новому сезону.
- № 8 Почему плоская кровля дешевле и надежнее. Плюсы и минусы эксплуатации ровной крыши.
- № 10 У колодца – супер-кольца. Колодец из колец, состоящих из бетонных звеньев.

## ЭКОНОМ-КЛАСС

- № 3 Дом-термос. Дом, который сам сохраняет тепло.
- № 4 Капля рубль бережет. На чем экономит сельчане и дачники.
- № 5 Огород выставляет счет. Как сэкономить на препаратах для здоровья растений.
- № 6 Как обогреть теплицу, не тратя энергию. Теплицы с теплыми полами.
- № 11 Как сэкономить поливную воду. Рациональное использование воды на участке.

В каждом номере: календарь работ, ответы юристов и экспертов газеты «ДАЧА» на вопросы читателей, дельные советы, народная медицина, кулинарные рецепты.  
Продолжение – №№ 13–24 – в следующем выпуске газеты.



Все объявления на правах рекламы

## ВСЕ ДЛЯ ДАЧИ

**Навоз Конский**  
Упакованный в мешки.  
Идеальное удобрение.  
**8(903) 728-68-44**

■ **8-926-530-6162** БАНК ДАННЫХ КОЛЛЕКЦИОНЕРОВ РАСТЕНИЙ оказывает помощь в поиске ЛЮБЫХ растений, например: неукрывной виноград, морозостойкие абрикосы и персики, сортовая голубика, желтые пионы и крупноцветковые хризантемы, новые сорта флоксов, очень редкие садовые многолетники, лох гуми, унаби, азимины, годжи, махровые клематисы и гортензии, морозостойкие глицинии, «голубые» и зеленые розы, комнатные орхидеи, махровые пеларгонии, бугенвиллеи и бругмансии, очень редкие комнатные цветы, батат, якон, сортовой топинамбур, лапчатка белая, стевия и др. 121059 Москва а/я 38 Битунов ВВ, тел. 8-926-530-6162, www.bdkr.ru

■ **8-987-450-88-64** Поделюсь семенами томатов испытанных суперсортот: Аделаида фестиваль, Дедушкино петушиное перышко, Мадди мамба, Сибирский тигр, Ниагара, Джерси, Везувий, Фляшентоматен и др. Поделюсь семенами необычного перца. Екатерина. Тел. 8-987-450-88-64

■ Предлагаю семена томатов: Шоколадный, Кубинские, Пузата хата, Мамонт, Розовый банан, Монгольский карлик, Гордость Сибири, Сердце буйвола, Японский краб, Большой полосатый кабан (США), Бравый генерал, Сахарный бизон и др. сорта. Иван Андреевич г. Санкт-Петербург заказ по тел: 8-909-585-23-33 после 20:00

## БЫТОВЫЕ УСЛУГИ

■ **495-177-45-76, 8-901-519-52-48** РЕМОНТ ХОЛОДИЛЬНИКОВ. Если есть на то причина - Холодильник ваш починим. Все проверим, все расскажем - Не возьмем с собою даже. Диагностика, работы - Хоть во вторник, хоть в субботу. Позвоните нам сейчас - Мы приедем через час! Пенсионерам скидки.



■ **8-981-121-14-85** Красавец Рамиро - самый сладкий и вкусный сорт перца в мире. Незабываем в свежих овощных салатах и в заготовках, его можно просто есть как конфету. 15 семян - 50 рублей. Тел.: 8-981-121-14-85. Наталья Петровна

## ДЕРЕВЯННОЕ ДОМОСТРОЕНИЕ

■ **8-903-150-45-31.** «Лесное хозяйство». Выставка-продажа в Московской области! Строим дома, бани из бревна, бруса. Под ключ! От производителя без наценок! Дома от 180000р., бани от 120000р. и другие размеры на заказ! Кровля, ремонт фундамента. Гарантия, качество 100%! Договор, оплата по факту!

## АНТИКВАРИАТ

■ **8-916-155-34-82** Елочные игрушки, куклы, настольные игры, значки, картины, книги, монеты, мебель, открытки, посуду, подстаканники, радиоаппаратуру, серебро, статуэтки и изделия из меди, бронзы, дерева, камня, чугуна, фарфора; фотоаппараты, самовары, иконы. Янтарь. Весь Китай до 1965 года. 8-916-155-34-82

■ **8-999-333-33-72** ДОРОГО КУПЛЮ сервизы, статуэтки, фарфор (Кузнецов, Гарднер, Китай, Германия), иконы, лампы, награды, значки, знаки, янтарь, серебро, портсигары, подстаканники, изделия из кости, картины, старину. Выезд и оценка бесплатно. Москва и МО. Оплата сразу. Тел. 8-999-333-33-72

Хотите разместить рекламу в газете «Дача»?  
Телефон рекламной службы:  
**8-495-792-47-73**

## ТРАНСПОРТНЫЕ УСЛУГИ

■ **8-968-058-66-78, 8-916-624-10-58** Доставка, перевозка квартирные, дачные и др. Москва, МО, регионы. Работаю сам - БЕЗ ПОСРЕДНИКОВ, диспетчеров и т. п. Время - не ограничено. Цельнометаллический фургон Пежо-Боксер (свой, не аренда). Человеческий подход к делу. Без выходных и праздников.

■ **8-916-334-71-31** Перевозки квартирные, дачные, офисные. Выезд в центр. Пианино, сейфы. Утилизация. Грузчики славяне. Разборка, Сборка мебели Работаю 24 часа. Скидки пенсионерам, ветеранам труда и ВОВ. МАШИНА СО СДВОЕННОЙ КАБИНОЙ 5 МЕСТ. Тел.: 8-916-334-71-31

## РАБОТА

■ **8-965-376-17-47, 8-910-479-77-28** Помощник по работе. Спец-муж. С развитым интеллектом-охранник, курьер, строитель. Обслуживание загородного дома. Качественно будет у ВАС трудиться с проживанием. Тел.: 8-965-376-17-47, 8-910-479-77-28

■ **РАБОТА НАДОМНАЯ!** Фасовка семян, изготовление пакетов для фасовки. 3/п от 12500 руб. Рабочие материалы почтой. Бесплатно вышлем подробные условия работы всем желающим. Отправляйте СМС-заявку (ваши ФИО, точный адрес, индекс) по тел. 8-987-840-08-17

## СТРОИТЕЛЬСТВО И РЕМОНТ

**ОКАЗЫВАЕМ УСЛУГИ**

**ПО РЕМОНТУ ЗАГОРОДНОЙ НЕДВИЖИМОСТИ В ЗИМНИЙ ПЕРИОД**

- ♦ Монтаж, ремонт кровли
- ♦ Монтаж сайдинга, дпк, кедрала, планкен
- ♦ Монтаж электрики, сантехники
- ♦ Внутренняя отделка


**+7(910) 439-29-34 АЛЕКСАНДР +7(915) 598-94-18 АНДРЕЙ**

## МАСТЕР-КЛАСС



# Улица. Фонарь. Романтика

Что позволит увидеть скрытую в темноте красоту деревьев и кустарников в саду? И придаст завораживающие формы цветочным композициям и садовым скульптурам? Что поможет вам свободно прогуливаться по своим владениям или уютно устроиться на веранде поздним вечером? Конечно же, освещение!



- Понадобятся**
- Ветки плакучей ивы
  - Ваза из стекла
  - Кусок фанеры
  - Саморезы и гвозди
  - Наждачная бумага
  - Отделочная краска и кисть, можно использовать аэрозольную краску
  - Нож
  - Линейка и карандаш
  - Отвертка, пила
  - Свеча

Садовые светильники можно приобрести в магазинах, но для творческого человека интереснее изготовить фонарь собственными руками.

Мы сделаем светильник классической формы из веток и небольшой доски. Он непременно придаст романтики вашему вечеру и станет оригинальным украшением стола.

### Ход работы

**1** Берем ветки ивы различной длины и толщины. Прутья освобождаем ножом от коры и оставляем на пару дней просушиться. Затем отшлифовываем наждачной бумагой.

**2** Основание фонаря изготавливаем из куска фанеры или доски. В нашем случае это старая кухонная доска. Длину сторон основания рассчитываем,

исходя из внешних размеров вазы. Отпиливаем часть заготовки по намеченной линии.


**3** По длине сторон основания отрезаем четыре кусочка от ветки. Прикручиваем их к доске. Замеряем высоту вазы, изготавливаем четыре боковые стойки. Ставим вазу на доньшко будущего фонаря и прикладываем ветки - убедиться, что колышки сходятся должным образом.

**4** Прикручиваем с помощью саморезов боковые детали по углам к основанию светильника.

**5** Собираем верхнюю часть фонаря. Вырезаем две ветки так, чтобы их размер был равен расстоянию между боковыми колышками. Подготовленные детали прибиваем гвоздями или прикручиваем саморезами к стойкам попарно.

**6** Устанавливаем оставшиеся два стержня верхней окантовки. Для придания устойчивости стенке укрепляем тонкими ветками, расположив их по диагонали. Декорируем фонарь. Наносим краску на все поверхности. После высыхания его можно покрыть бесцветным лаком. Ставим внутрь вазы свечу. **А**

Екатерина Глазовой





|                                    |                                      |                               |                                  |                             |                                |                                   |                                |                            |                             |                                   |  |                                   |   |                               |   |   |   |   |   |   |   |   |   |   |   |   |   |   |   |   |  |  |  |  |   |   |   |   |   |   |   |   |   |   |  |   |   |   |   |   |   |   |  |  |  |   |  |  |   |   |   |   |   |   |   |   |   |   |   |   |   |   |  |   |   |   |   |   |   |   |   |   |   |   |   |   |   |   |   |   |   |   |   |   |   |  |   |   |   |   |   |   |   |   |  |  |  |  |   |   |   |   |   |   |   |   |  |  |  |   |   |   |   |   |   |   |   |  |  |  |   |   |   |   |   |   |   |   |   |   |   |   |   |   |   |   |   |   |   |   |   |   |   |   |   |   |   |   |   |   |   |   |   |   |   |   |   |   |   |   |   |   |   |   |   |   |   |   |   |   |   |   |   |  |  |  |  |  |   |   |   |   |   |   |   |   |   |   |   |
|------------------------------------|--------------------------------------|-------------------------------|----------------------------------|-----------------------------|--------------------------------|-----------------------------------|--------------------------------|----------------------------|-----------------------------|-----------------------------------|--|-----------------------------------|---|-------------------------------|---|---|---|---|---|---|---|---|---|---|---|---|---|---|---|---|--|--|--|--|---|---|---|---|---|---|---|---|---|---|--|---|---|---|---|---|---|---|--|--|--|---|--|--|---|---|---|---|---|---|---|---|---|---|---|---|---|---|--|---|---|---|---|---|---|---|---|---|---|---|---|---|---|---|---|---|---|---|---|---|---|--|---|---|---|---|---|---|---|---|--|--|--|--|---|---|---|---|---|---|---|---|--|--|--|---|---|---|---|---|---|---|---|--|--|--|---|---|---|---|---|---|---|---|---|---|---|---|---|---|---|---|---|---|---|---|---|---|---|---|---|---|---|---|---|---|---|---|---|---|---|---|---|---|---|---|---|---|---|---|---|---|---|---|---|---|---|---|---|--|--|--|--|--|---|---|---|---|---|---|---|---|---|---|---|
| Атлет на брусках, бревне и кольцах |                                      |                               |                                  |                             |                                |                                   | Голубь как олицетворение мира  |                            |                             |                                   |  | Трос, чтоб не падали за борт      |   |                               |   |   |   |   |   |   |   |   |   |   |   |   |   |   |   |   |  |  |  |  |   |   |   |   |   |   |   |   |   |   |  |   |   |   |   |   |   |   |  |  |  |   |  |  |   |   |   |   |   |   |   |   |   |   |   |   |   |   |  |   |   |   |   |   |   |   |   |   |   |   |   |   |   |   |   |   |   |   |   |   |   |  |   |   |   |   |   |   |   |   |  |  |  |  |   |   |   |   |   |   |   |   |  |  |  |   |   |   |   |   |   |   |   |  |  |  |   |   |   |   |   |   |   |   |   |   |   |   |   |   |   |   |   |   |   |   |   |   |   |   |   |   |   |   |   |   |   |   |   |   |   |   |   |   |   |   |   |   |   |   |   |   |   |   |   |   |   |   |   |  |  |  |  |  |   |   |   |   |   |   |   |   |   |   |   |
| Ответчица в деле о краже кларнета  |                                      | Ведьма из свиты Воланда       |                                  | Ткань, чтобы квас процедить | Желание потребителя покупать   | ..., хорей                        | Дядюшка ... - прозвище Сталина | Летят из костра            | "Играю!" по-картежному      |                                   | Династия до Бурбонов   | Увесистый удар в кулачном бою     |   |                               |   |   |   |   |   |   |   |   |   |   |   |   |   |   |   |   |  |  |  |  |   |   |   |   |   |   |   |   |   |   |  |   |   |   |   |   |   |   |  |  |  |   |  |  |   |   |   |   |   |   |   |   |   |   |   |   |   |   |  |   |   |   |   |   |   |   |   |   |   |   |   |   |   |   |   |   |   |   |   |   |   |  |   |   |   |   |   |   |   |   |  |  |  |  |   |   |   |   |   |   |   |   |  |  |  |   |   |   |   |   |   |   |   |  |  |  |   |   |   |   |   |   |   |   |   |   |   |   |   |   |   |   |   |   |   |   |   |   |   |   |   |   |   |   |   |   |   |   |   |   |   |   |   |   |   |   |   |   |   |   |   |   |   |   |   |   |   |   |   |  |  |  |  |  |   |   |   |   |   |   |   |   |   |   |   |
|                                    |                                      |                               |                                  |                             | Составная часть грядки         |                                   |                                |                            | Приманка для мотылька       |                                   |  |                                   |   |                               |   |   |   |   |   |   |   |   |   |   |   |   |   |   |   |   |  |  |  |  |   |   |   |   |   |   |   |   |   |   |  |   |   |   |   |   |   |   |  |  |  |   |  |  |   |   |   |   |   |   |   |   |   |   |   |   |   |   |  |   |   |   |   |   |   |   |   |   |   |   |   |   |   |   |   |   |   |   |   |   |   |  |   |   |   |   |   |   |   |   |  |  |  |  |   |   |   |   |   |   |   |   |  |  |  |   |   |   |   |   |   |   |   |  |  |  |   |   |   |   |   |   |   |   |   |   |   |   |   |   |   |   |   |   |   |   |   |   |   |   |   |   |   |   |   |   |   |   |   |   |   |   |   |   |   |   |   |   |   |   |   |   |   |   |   |   |   |   |   |  |  |  |  |  |   |   |   |   |   |   |   |   |   |   |   |
| Человек-свинья                     |                                      | Халиф Гарун аль-...           |                                  | Живущий на свалке           |                                |                                   |                                | Место парковки судов       |                             |                                   |  |                                   |   |                               |   |   |   |   |   |   |   |   |   |   |   |   |   |   |   |   |  |  |  |  |   |   |   |   |   |   |   |   |   |   |  |   |   |   |   |   |   |   |  |  |  |   |  |  |   |   |   |   |   |   |   |   |   |   |   |   |   |   |  |   |   |   |   |   |   |   |   |   |   |   |   |   |   |   |   |   |   |   |   |   |   |  |   |   |   |   |   |   |   |   |  |  |  |  |   |   |   |   |   |   |   |   |  |  |  |   |   |   |   |   |   |   |   |  |  |  |   |   |   |   |   |   |   |   |   |   |   |   |   |   |   |   |   |   |   |   |   |   |   |   |   |   |   |   |   |   |   |   |   |   |   |   |   |   |   |   |   |   |   |   |   |   |   |   |   |   |   |   |   |  |  |  |  |  |   |   |   |   |   |   |   |   |   |   |   |
|                                    |                                      |                               |                                  |                             | Приготовления в путь-дорожку   |                                   |                                |                            | Певичка "с букетом лаванды" | Был Дантес, стал Монте...         |  | Болгарский перец в томатном соусе |   |                               |   |   |   |   |   |   |   |   |   |   |   |   |   |   |   |   |  |  |  |  |   |   |   |   |   |   |   |   |   |   |  |   |   |   |   |   |   |   |  |  |  |   |  |  |   |   |   |   |   |   |   |   |   |   |   |   |   |   |  |   |   |   |   |   |   |   |   |   |   |   |   |   |   |   |   |   |   |   |   |   |   |  |   |   |   |   |   |   |   |   |  |  |  |  |   |   |   |   |   |   |   |   |  |  |  |   |   |   |   |   |   |   |   |  |  |  |   |   |   |   |   |   |   |   |   |   |   |   |   |   |   |   |   |   |   |   |   |   |   |   |   |   |   |   |   |   |   |   |   |   |   |   |   |   |   |   |   |   |   |   |   |   |   |   |   |   |   |   |   |  |  |  |  |  |   |   |   |   |   |   |   |   |   |   |   |
|                                    | Чистка картошки по приказу командира |                               | Она делает карман бездонным      |                             |                                |                                   |                                |                            | Нарушенная кралей           |                                   |  |                                   |   |                               |   |   |   |   |   |   |   |   |   |   |   |   |   |   |   |   |  |  |  |  |   |   |   |   |   |   |   |   |   |   |  |   |   |   |   |   |   |   |  |  |  |   |  |  |   |   |   |   |   |   |   |   |   |   |   |   |   |   |  |   |   |   |   |   |   |   |   |   |   |   |   |   |   |   |   |   |   |   |   |   |   |  |   |   |   |   |   |   |   |   |  |  |  |  |   |   |   |   |   |   |   |   |  |  |  |   |   |   |   |   |   |   |   |  |  |  |   |   |   |   |   |   |   |   |   |   |   |   |   |   |   |   |   |   |   |   |   |   |   |   |   |   |   |   |   |   |   |   |   |   |   |   |   |   |   |   |   |   |   |   |   |   |   |   |   |   |   |   |   |  |  |  |  |  |   |   |   |   |   |   |   |   |   |   |   |
|                                    |                                      |                               |                                  |                             |                                |                                   |                                |                            | Столица, признающая касты   | Кукольный театр на ярмарке        |  |                                   |   |                               |   |   |   |   |   |   |   |   |   |   |   |   |   |   |   |   |  |  |  |  |   |   |   |   |   |   |   |   |   |   |  |   |   |   |   |   |   |   |  |  |  |   |  |  |   |   |   |   |   |   |   |   |   |   |   |   |   |   |  |   |   |   |   |   |   |   |   |   |   |   |   |   |   |   |   |   |   |   |   |   |   |  |   |   |   |   |   |   |   |   |  |  |  |  |   |   |   |   |   |   |   |   |  |  |  |   |   |   |   |   |   |   |   |  |  |  |   |   |   |   |   |   |   |   |   |   |   |   |   |   |   |   |   |   |   |   |   |   |   |   |   |   |   |   |   |   |   |   |   |   |   |   |   |   |   |   |   |   |   |   |   |   |   |   |   |   |   |   |   |  |  |  |  |  |   |   |   |   |   |   |   |   |   |   |   |
|                                    | "Игрушка" (актер)                    |                               | "Организатор" в руках пастуха    |                             |                                |                                   |                                |                            |                             |                                   |  | Королева из романа Дюма           |   | Одна шестая часть полого куба |   |   |   |   |   |   |   |   |   |   |   |   |   |   |   |   |  |  |  |  |   |   |   |   |   |   |   |   |   |   |  |   |   |   |   |   |   |   |  |  |  |   |  |  |   |   |   |   |   |   |   |   |   |   |   |   |   |   |  |   |   |   |   |   |   |   |   |   |   |   |   |   |   |   |   |   |   |   |   |   |   |  |   |   |   |   |   |   |   |   |  |  |  |  |   |   |   |   |   |   |   |   |  |  |  |   |   |   |   |   |   |   |   |  |  |  |   |   |   |   |   |   |   |   |   |   |   |   |   |   |   |   |   |   |   |   |   |   |   |   |   |   |   |   |   |   |   |   |   |   |   |   |   |   |   |   |   |   |   |   |   |   |   |   |   |   |   |   |   |  |  |  |  |  |   |   |   |   |   |   |   |   |   |   |   |
|                                    |                                      |                               |                                  |                             |                                |                                   |                                |                            | Залив, где пережидают шторм | Цвет слияния охотников с природой | Пелена над городом   |                                   |   |                               |   |   |   |   |   |   |   |   |   |   |   |   |   |   |   |   |  |  |  |  |   |   |   |   |   |   |   |   |   |   |  |   |   |   |   |   |   |   |  |  |  |   |  |  |   |   |   |   |   |   |   |   |   |   |   |   |   |   |  |   |   |   |   |   |   |   |   |   |   |   |   |   |   |   |   |   |   |   |   |   |   |  |   |   |   |   |   |   |   |   |  |  |  |  |   |   |   |   |   |   |   |   |  |  |  |   |   |   |   |   |   |   |   |  |  |  |   |   |   |   |   |   |   |   |   |   |   |   |   |   |   |   |   |   |   |   |   |   |   |   |   |   |   |   |   |   |   |   |   |   |   |   |   |   |   |   |   |   |   |   |   |   |   |   |   |   |   |   |   |  |  |  |  |  |   |   |   |   |   |   |   |   |   |   |   |
|                                    | Одно пребывание в колонии            | Столпотворение ангелов        |                                  | Автомобильная монополия США |                                |                                   |                                |                            |                             |                                   |  | Скандинавский громовержец         |   |                               |   |   |   |   |   |   |   |   |   |   |   |   |   |   |   |   |  |  |  |  |   |   |   |   |   |   |   |   |   |   |  |   |   |   |   |   |   |   |  |  |  |   |  |  |   |   |   |   |   |   |   |   |   |   |   |   |   |   |  |   |   |   |   |   |   |   |   |   |   |   |   |   |   |   |   |   |   |   |   |   |   |  |   |   |   |   |   |   |   |   |  |  |  |  |   |   |   |   |   |   |   |   |  |  |  |   |   |   |   |   |   |   |   |  |  |  |   |   |   |   |   |   |   |   |   |   |   |   |   |   |   |   |   |   |   |   |   |   |   |   |   |   |   |   |   |   |   |   |   |   |   |   |   |   |   |   |   |   |   |   |   |   |   |   |   |   |   |   |   |  |  |  |  |  |   |   |   |   |   |   |   |   |   |   |   |
| Воспаленная при гайморите пазуха   | Лидер группы "Бригада С"             |                               |                                  |                             |                                |                                   | Сочинитель небывлиц про быль   | Артерия главного калибра   |                             |                                   |  |                                   |   |                               |   |   |   |   |   |   |   |   |   |   |   |   |   |   |   |   |  |  |  |  |   |   |   |   |   |   |   |   |   |   |  |   |   |   |   |   |   |   |  |  |  |   |  |  |   |   |   |   |   |   |   |   |   |   |   |   |   |   |  |   |   |   |   |   |   |   |   |   |   |   |   |   |   |   |   |   |   |   |   |   |   |  |   |   |   |   |   |   |   |   |  |  |  |  |   |   |   |   |   |   |   |   |  |  |  |   |   |   |   |   |   |   |   |  |  |  |   |   |   |   |   |   |   |   |   |   |   |   |   |   |   |   |   |   |   |   |   |   |   |   |   |   |   |   |   |   |   |   |   |   |   |   |   |   |   |   |   |   |   |   |   |   |   |   |   |   |   |   |   |  |  |  |  |  |   |   |   |   |   |   |   |   |   |   |   |
|                                    |                                      |                               |                                  |                             | Его псевдоним - Рахат Лукумыч  | Птица отряда попугаев             | Площадка для ролевых коньков   |                            |                             |                                   |  | Травля зверя на охоте             |   |                               |   |   |   |   |   |   |   |   |   |   |   |   |   |   |   |   |  |  |  |  |   |   |   |   |   |   |   |   |   |   |  |   |   |   |   |   |   |   |  |  |  |   |  |  |   |   |   |   |   |   |   |   |   |   |   |   |   |   |  |   |   |   |   |   |   |   |   |   |   |   |   |   |   |   |   |   |   |   |   |   |   |  |   |   |   |   |   |   |   |   |  |  |  |  |   |   |   |   |   |   |   |   |  |  |  |   |   |   |   |   |   |   |   |  |  |  |   |   |   |   |   |   |   |   |   |   |   |   |   |   |   |   |   |   |   |   |   |   |   |   |   |   |   |   |   |   |   |   |   |   |   |   |   |   |   |   |   |   |   |   |   |   |   |   |   |   |   |   |   |  |  |  |  |  |   |   |   |   |   |   |   |   |   |   |   |
|                                    | "Экзамен" самодеятельности           |                               | Орех кешью (другое его название) |                             |                                |                                   |                                | Написал про Трех Толстяков | Опера Бородина "Князь ..."  |                                   |  |                                   |   |                               |   |   |   |   |   |   |   |   |   |   |   |   |   |   |   |   |  |  |  |  |   |   |   |   |   |   |   |   |   |   |  |   |   |   |   |   |   |   |  |  |  |   |  |  |   |   |   |   |   |   |   |   |   |   |   |   |   |   |  |   |   |   |   |   |   |   |   |   |   |   |   |   |   |   |   |   |   |   |   |   |   |  |   |   |   |   |   |   |   |   |  |  |  |  |   |   |   |   |   |   |   |   |  |  |  |   |   |   |   |   |   |   |   |  |  |  |   |   |   |   |   |   |   |   |   |   |   |   |   |   |   |   |   |   |   |   |   |   |   |   |   |   |   |   |   |   |   |   |   |   |   |   |   |   |   |   |   |   |   |   |   |   |   |   |   |   |   |   |   |  |  |  |  |  |   |   |   |   |   |   |   |   |   |   |   |
|                                    |                                      |                               |                                  |                             | Челн в хозяйстве могоиканина   |                                   |                                |                            |                             | См. фото                          | <table border="1"> <tr><td>В</td><td>Н</td><td>У</td><td>Ф</td><td>В</td><td>Н</td><td>Р</td><td>В</td><td>Л</td><td>У</td><td>М</td></tr> <tr><td>Н</td><td>У</td><td>П</td><td>Л</td><td>В</td><td>С</td><td>У</td><td></td><td></td><td></td><td></td></tr> <tr><td>А</td><td>Х</td><td>Т</td><td>О</td><td>Ш</td><td>Ц</td><td>О</td><td>В</td><td>Т</td><td>С</td><td></td></tr> <tr><td>Б</td><td>Г</td><td>К</td><td>О</td><td>Р</td><td>С</td><td>О</td><td></td><td></td><td></td><td>Л</td></tr> <tr><td></td><td></td><td>Е</td><td>О</td><td>Н</td><td>К</td><td>А</td><td>И</td><td>О</td><td>М</td><td>Е</td></tr> <tr><td>Ч</td><td>Р</td><td>О</td><td>Л</td><td>И</td><td></td><td>Л</td><td>Ж</td><td>А</td><td>К</td><td>А</td></tr> <tr><td>Н</td><td>О</td><td>Л</td><td>К</td><td>Н</td><td>И</td><td>Р</td><td>В</td><td>Р</td><td>Т</td><td>О</td></tr> <tr><td>Р</td><td>А</td><td>Т</td><td>Х</td><td>Л</td><td>В</td><td></td><td>В</td><td>Е</td><td>А</td><td>В</td></tr> <tr><td>Г</td><td>О</td><td>М</td><td>С</td><td></td><td></td><td></td><td></td><td>Н</td><td>Н</td><td>А</td></tr> <tr><td>Г</td><td>И</td><td>Л</td><td>Е</td><td>У</td><td></td><td></td><td></td><td>А</td><td>К</td><td>О</td></tr> <tr><td>К</td><td>Е</td><td>Р</td><td>А</td><td>И</td><td></td><td></td><td></td><td>К</td><td>И</td><td>В</td></tr> <tr><td>М</td><td>Л</td><td>А</td><td>С</td><td>К</td><td>Л</td><td>А</td><td>Р</td><td>А</td><td>П</td><td>И</td></tr> <tr><td>М</td><td>Л</td><td>У</td><td>Р</td><td>О</td><td>Р</td><td>С</td><td>У</td><td>В</td><td>А</td><td>Н</td></tr> <tr><td>У</td><td>Р</td><td>А</td><td>Т</td><td>О</td><td>Р</td><td>Ж</td><td>М</td><td>О</td><td>В</td><td>Л</td></tr> <tr><td>Т</td><td>Е</td><td>В</td><td>С</td><td>К</td><td>О</td><td>В</td><td>Р</td><td>А</td><td>В</td><td>Л</td></tr> <tr><td>Е</td><td>И</td><td>С</td><td>П</td><td>А</td><td>Е</td><td></td><td></td><td></td><td></td><td></td></tr> <tr><td>Л</td><td>О</td><td>В</td><td>Л</td><td>С</td><td>И</td><td>М</td><td>В</td><td>Л</td><td>Г</td><td>И</td></tr> </table> |                                   | В | Н                             | У | Ф | В | Н | Р | В | Л | У | М | Н | У | П | Л | В | С | У |  |  |  |  | А | Х | Т | О | Ш | Ц | О | В | Т | С |  | Б | Г | К | О | Р | С | О |  |  |  | Л |  |  | Е | О | Н | К | А | И | О | М | Е | Ч | Р | О | Л | И |  | Л | Ж | А | К | А | Н | О | Л | К | Н | И | Р | В | Р | Т | О | Р | А | Т | Х | Л | В |  | В | Е | А | В | Г | О | М | С |  |  |  |  | Н | Н | А | Г | И | Л | Е | У |  |  |  | А | К | О | К | Е | Р | А | И |  |  |  | К | И | В | М | Л | А | С | К | Л | А | Р | А | П | И | М | Л | У | Р | О | Р | С | У | В | А | Н | У | Р | А | Т | О | Р | Ж | М | О | В | Л | Т | Е | В | С | К | О | В | Р | А | В | Л | Е | И | С | П | А | Е |  |  |  |  |  | Л | О | В | Л | С | И | М | В | Л | Г | И |
| В                                  | Н                                    | У                             | Ф                                | В                           | Н                              | Р                                 | В                              | Л                          | У                           | М                                 |  |                                   |   |                               |   |   |   |   |   |   |   |   |   |   |   |   |   |   |   |   |  |  |  |  |   |   |   |   |   |   |   |   |   |   |  |   |   |   |   |   |   |   |  |  |  |   |  |  |   |   |   |   |   |   |   |   |   |   |   |   |   |   |  |   |   |   |   |   |   |   |   |   |   |   |   |   |   |   |   |   |   |   |   |   |   |  |   |   |   |   |   |   |   |   |  |  |  |  |   |   |   |   |   |   |   |   |  |  |  |   |   |   |   |   |   |   |   |  |  |  |   |   |   |   |   |   |   |   |   |   |   |   |   |   |   |   |   |   |   |   |   |   |   |   |   |   |   |   |   |   |   |   |   |   |   |   |   |   |   |   |   |   |   |   |   |   |   |   |   |   |   |   |   |  |  |  |  |  |   |   |   |   |   |   |   |   |   |   |   |
| Н                                  | У                                    | П                             | Л                                | В                           | С                              | У                                 |                                |                            |                             |                                   |  |                                   |   |                               |   |   |   |   |   |   |   |   |   |   |   |   |   |   |   |   |  |  |  |  |   |   |   |   |   |   |   |   |   |   |  |   |   |   |   |   |   |   |  |  |  |   |  |  |   |   |   |   |   |   |   |   |   |   |   |   |   |   |  |   |   |   |   |   |   |   |   |   |   |   |   |   |   |   |   |   |   |   |   |   |   |  |   |   |   |   |   |   |   |   |  |  |  |  |   |   |   |   |   |   |   |   |  |  |  |   |   |   |   |   |   |   |   |  |  |  |   |   |   |   |   |   |   |   |   |   |   |   |   |   |   |   |   |   |   |   |   |   |   |   |   |   |   |   |   |   |   |   |   |   |   |   |   |   |   |   |   |   |   |   |   |   |   |   |   |   |   |   |   |  |  |  |  |  |   |   |   |   |   |   |   |   |   |   |   |
| А                                  | Х                                    | Т                             | О                                | Ш                           | Ц                              | О                                 | В                              | Т                          | С                           |                                   |  |                                   |   |                               |   |   |   |   |   |   |   |   |   |   |   |   |   |   |   |   |  |  |  |  |   |   |   |   |   |   |   |   |   |   |  |   |   |   |   |   |   |   |  |  |  |   |  |  |   |   |   |   |   |   |   |   |   |   |   |   |   |   |  |   |   |   |   |   |   |   |   |   |   |   |   |   |   |   |   |   |   |   |   |   |   |  |   |   |   |   |   |   |   |   |  |  |  |  |   |   |   |   |   |   |   |   |  |  |  |   |   |   |   |   |   |   |   |  |  |  |   |   |   |   |   |   |   |   |   |   |   |   |   |   |   |   |   |   |   |   |   |   |   |   |   |   |   |   |   |   |   |   |   |   |   |   |   |   |   |   |   |   |   |   |   |   |   |   |   |   |   |   |   |  |  |  |  |  |   |   |   |   |   |   |   |   |   |   |   |
| Б                                  | Г                                    | К                             | О                                | Р                           | С                              | О                                 |                                |                            |                             | Л                                 |  |                                   |   |                               |   |   |   |   |   |   |   |   |   |   |   |   |   |   |   |   |  |  |  |  |   |   |   |   |   |   |   |   |   |   |  |   |   |   |   |   |   |   |  |  |  |   |  |  |   |   |   |   |   |   |   |   |   |   |   |   |   |   |  |   |   |   |   |   |   |   |   |   |   |   |   |   |   |   |   |   |   |   |   |   |   |  |   |   |   |   |   |   |   |   |  |  |  |  |   |   |   |   |   |   |   |   |  |  |  |   |   |   |   |   |   |   |   |  |  |  |   |   |   |   |   |   |   |   |   |   |   |   |   |   |   |   |   |   |   |   |   |   |   |   |   |   |   |   |   |   |   |   |   |   |   |   |   |   |   |   |   |   |   |   |   |   |   |   |   |   |   |   |   |  |  |  |  |  |   |   |   |   |   |   |   |   |   |   |   |
|                                    |                                      | Е                             | О                                | Н                           | К                              | А                                 | И                              | О                          | М                           | Е                                 |  |                                   |   |                               |   |   |   |   |   |   |   |   |   |   |   |   |   |   |   |   |  |  |  |  |   |   |   |   |   |   |   |   |   |   |  |   |   |   |   |   |   |   |  |  |  |   |  |  |   |   |   |   |   |   |   |   |   |   |   |   |   |   |  |   |   |   |   |   |   |   |   |   |   |   |   |   |   |   |   |   |   |   |   |   |   |  |   |   |   |   |   |   |   |   |  |  |  |  |   |   |   |   |   |   |   |   |  |  |  |   |   |   |   |   |   |   |   |  |  |  |   |   |   |   |   |   |   |   |   |   |   |   |   |   |   |   |   |   |   |   |   |   |   |   |   |   |   |   |   |   |   |   |   |   |   |   |   |   |   |   |   |   |   |   |   |   |   |   |   |   |   |   |   |  |  |  |  |  |   |   |   |   |   |   |   |   |   |   |   |
| Ч                                  | Р                                    | О                             | Л                                | И                           |                                | Л                                 | Ж                              | А                          | К                           | А                                 |  |                                   |   |                               |   |   |   |   |   |   |   |   |   |   |   |   |   |   |   |   |  |  |  |  |   |   |   |   |   |   |   |   |   |   |  |   |   |   |   |   |   |   |  |  |  |   |  |  |   |   |   |   |   |   |   |   |   |   |   |   |   |   |  |   |   |   |   |   |   |   |   |   |   |   |   |   |   |   |   |   |   |   |   |   |   |  |   |   |   |   |   |   |   |   |  |  |  |  |   |   |   |   |   |   |   |   |  |  |  |   |   |   |   |   |   |   |   |  |  |  |   |   |   |   |   |   |   |   |   |   |   |   |   |   |   |   |   |   |   |   |   |   |   |   |   |   |   |   |   |   |   |   |   |   |   |   |   |   |   |   |   |   |   |   |   |   |   |   |   |   |   |   |   |  |  |  |  |  |   |   |   |   |   |   |   |   |   |   |   |
| Н                                  | О                                    | Л                             | К                                | Н                           | И                              | Р                                 | В                              | Р                          | Т                           | О                                 |  |                                   |   |                               |   |   |   |   |   |   |   |   |   |   |   |   |   |   |   |   |  |  |  |  |   |   |   |   |   |   |   |   |   |   |  |   |   |   |   |   |   |   |  |  |  |   |  |  |   |   |   |   |   |   |   |   |   |   |   |   |   |   |  |   |   |   |   |   |   |   |   |   |   |   |   |   |   |   |   |   |   |   |   |   |   |  |   |   |   |   |   |   |   |   |  |  |  |  |   |   |   |   |   |   |   |   |  |  |  |   |   |   |   |   |   |   |   |  |  |  |   |   |   |   |   |   |   |   |   |   |   |   |   |   |   |   |   |   |   |   |   |   |   |   |   |   |   |   |   |   |   |   |   |   |   |   |   |   |   |   |   |   |   |   |   |   |   |   |   |   |   |   |   |  |  |  |  |  |   |   |   |   |   |   |   |   |   |   |   |
| Р                                  | А                                    | Т                             | Х                                | Л                           | В                              |                                   | В                              | Е                          | А                           | В                                 |  |                                   |   |                               |   |   |   |   |   |   |   |   |   |   |   |   |   |   |   |   |  |  |  |  |   |   |   |   |   |   |   |   |   |   |  |   |   |   |   |   |   |   |  |  |  |   |  |  |   |   |   |   |   |   |   |   |   |   |   |   |   |   |  |   |   |   |   |   |   |   |   |   |   |   |   |   |   |   |   |   |   |   |   |   |   |  |   |   |   |   |   |   |   |   |  |  |  |  |   |   |   |   |   |   |   |   |  |  |  |   |   |   |   |   |   |   |   |  |  |  |   |   |   |   |   |   |   |   |   |   |   |   |   |   |   |   |   |   |   |   |   |   |   |   |   |   |   |   |   |   |   |   |   |   |   |   |   |   |   |   |   |   |   |   |   |   |   |   |   |   |   |   |   |  |  |  |  |  |   |   |   |   |   |   |   |   |   |   |   |
| Г                                  | О                                    | М                             | С                                |                             |                                |                                   |                                | Н                          | Н                           | А                                 |  |                                   |   |                               |   |   |   |   |   |   |   |   |   |   |   |   |   |   |   |   |  |  |  |  |   |   |   |   |   |   |   |   |   |   |  |   |   |   |   |   |   |   |  |  |  |   |  |  |   |   |   |   |   |   |   |   |   |   |   |   |   |   |  |   |   |   |   |   |   |   |   |   |   |   |   |   |   |   |   |   |   |   |   |   |   |  |   |   |   |   |   |   |   |   |  |  |  |  |   |   |   |   |   |   |   |   |  |  |  |   |   |   |   |   |   |   |   |  |  |  |   |   |   |   |   |   |   |   |   |   |   |   |   |   |   |   |   |   |   |   |   |   |   |   |   |   |   |   |   |   |   |   |   |   |   |   |   |   |   |   |   |   |   |   |   |   |   |   |   |   |   |   |   |  |  |  |  |  |   |   |   |   |   |   |   |   |   |   |   |
| Г                                  | И                                    | Л                             | Е                                | У                           |                                |                                   |                                | А                          | К                           | О                                 |  |                                   |   |                               |   |   |   |   |   |   |   |   |   |   |   |   |   |   |   |   |  |  |  |  |   |   |   |   |   |   |   |   |   |   |  |   |   |   |   |   |   |   |  |  |  |   |  |  |   |   |   |   |   |   |   |   |   |   |   |   |   |   |  |   |   |   |   |   |   |   |   |   |   |   |   |   |   |   |   |   |   |   |   |   |   |  |   |   |   |   |   |   |   |   |  |  |  |  |   |   |   |   |   |   |   |   |  |  |  |   |   |   |   |   |   |   |   |  |  |  |   |   |   |   |   |   |   |   |   |   |   |   |   |   |   |   |   |   |   |   |   |   |   |   |   |   |   |   |   |   |   |   |   |   |   |   |   |   |   |   |   |   |   |   |   |   |   |   |   |   |   |   |   |  |  |  |  |  |   |   |   |   |   |   |   |   |   |   |   |
| К                                  | Е                                    | Р                             | А                                | И                           |                                |                                   |                                | К                          | И                           | В                                 |  |                                   |   |                               |   |   |   |   |   |   |   |   |   |   |   |   |   |   |   |   |  |  |  |  |   |   |   |   |   |   |   |   |   |   |  |   |   |   |   |   |   |   |  |  |  |   |  |  |   |   |   |   |   |   |   |   |   |   |   |   |   |   |  |   |   |   |   |   |   |   |   |   |   |   |   |   |   |   |   |   |   |   |   |   |   |  |   |   |   |   |   |   |   |   |  |  |  |  |   |   |   |   |   |   |   |   |  |  |  |   |   |   |   |   |   |   |   |  |  |  |   |   |   |   |   |   |   |   |   |   |   |   |   |   |   |   |   |   |   |   |   |   |   |   |   |   |   |   |   |   |   |   |   |   |   |   |   |   |   |   |   |   |   |   |   |   |   |   |   |   |   |   |   |  |  |  |  |  |   |   |   |   |   |   |   |   |   |   |   |
| М                                  | Л                                    | А                             | С                                | К                           | Л                              | А                                 | Р                              | А                          | П                           | И                                 |  |                                   |   |                               |   |   |   |   |   |   |   |   |   |   |   |   |   |   |   |   |  |  |  |  |   |   |   |   |   |   |   |   |   |   |  |   |   |   |   |   |   |   |  |  |  |   |  |  |   |   |   |   |   |   |   |   |   |   |   |   |   |   |  |   |   |   |   |   |   |   |   |   |   |   |   |   |   |   |   |   |   |   |   |   |   |  |   |   |   |   |   |   |   |   |  |  |  |  |   |   |   |   |   |   |   |   |  |  |  |   |   |   |   |   |   |   |   |  |  |  |   |   |   |   |   |   |   |   |   |   |   |   |   |   |   |   |   |   |   |   |   |   |   |   |   |   |   |   |   |   |   |   |   |   |   |   |   |   |   |   |   |   |   |   |   |   |   |   |   |   |   |   |   |  |  |  |  |  |   |   |   |   |   |   |   |   |   |   |   |
| М                                  | Л                                    | У                             | Р                                | О                           | Р                              | С                                 | У                              | В                          | А                           | Н                                 |  |                                   |   |                               |   |   |   |   |   |   |   |   |   |   |   |   |   |   |   |   |  |  |  |  |   |   |   |   |   |   |   |   |   |   |  |   |   |   |   |   |   |   |  |  |  |   |  |  |   |   |   |   |   |   |   |   |   |   |   |   |   |   |  |   |   |   |   |   |   |   |   |   |   |   |   |   |   |   |   |   |   |   |   |   |   |  |   |   |   |   |   |   |   |   |  |  |  |  |   |   |   |   |   |   |   |   |  |  |  |   |   |   |   |   |   |   |   |  |  |  |   |   |   |   |   |   |   |   |   |   |   |   |   |   |   |   |   |   |   |   |   |   |   |   |   |   |   |   |   |   |   |   |   |   |   |   |   |   |   |   |   |   |   |   |   |   |   |   |   |   |   |   |   |  |  |  |  |  |   |   |   |   |   |   |   |   |   |   |   |
| У                                  | Р                                    | А                             | Т                                | О                           | Р                              | Ж                                 | М                              | О                          | В                           | Л                                 |  |                                   |   |                               |   |   |   |   |   |   |   |   |   |   |   |   |   |   |   |   |  |  |  |  |   |   |   |   |   |   |   |   |   |   |  |   |   |   |   |   |   |   |  |  |  |   |  |  |   |   |   |   |   |   |   |   |   |   |   |   |   |   |  |   |   |   |   |   |   |   |   |   |   |   |   |   |   |   |   |   |   |   |   |   |   |  |   |   |   |   |   |   |   |   |  |  |  |  |   |   |   |   |   |   |   |   |  |  |  |   |   |   |   |   |   |   |   |  |  |  |   |   |   |   |   |   |   |   |   |   |   |   |   |   |   |   |   |   |   |   |   |   |   |   |   |   |   |   |   |   |   |   |   |   |   |   |   |   |   |   |   |   |   |   |   |   |   |   |   |   |   |   |   |  |  |  |  |  |   |   |   |   |   |   |   |   |   |   |   |
| Т                                  | Е                                    | В                             | С                                | К                           | О                              | В                                 | Р                              | А                          | В                           | Л                                 |  |                                   |   |                               |   |   |   |   |   |   |   |   |   |   |   |   |   |   |   |   |  |  |  |  |   |   |   |   |   |   |   |   |   |   |  |   |   |   |   |   |   |   |  |  |  |   |  |  |   |   |   |   |   |   |   |   |   |   |   |   |   |   |  |   |   |   |   |   |   |   |   |   |   |   |   |   |   |   |   |   |   |   |   |   |   |  |   |   |   |   |   |   |   |   |  |  |  |  |   |   |   |   |   |   |   |   |  |  |  |   |   |   |   |   |   |   |   |  |  |  |   |   |   |   |   |   |   |   |   |   |   |   |   |   |   |   |   |   |   |   |   |   |   |   |   |   |   |   |   |   |   |   |   |   |   |   |   |   |   |   |   |   |   |   |   |   |   |   |   |   |   |   |   |  |  |  |  |  |   |   |   |   |   |   |   |   |   |   |   |
| Е                                  | И                                    | С                             | П                                | А                           | Е                              |                                   |                                |                            |                             |                                   |  |                                   |   |                               |   |   |   |   |   |   |   |   |   |   |   |   |   |   |   |   |  |  |  |  |   |   |   |   |   |   |   |   |   |   |  |   |   |   |   |   |   |   |  |  |  |   |  |  |   |   |   |   |   |   |   |   |   |   |   |   |   |   |  |   |   |   |   |   |   |   |   |   |   |   |   |   |   |   |   |   |   |   |   |   |   |  |   |   |   |   |   |   |   |   |  |  |  |  |   |   |   |   |   |   |   |   |  |  |  |   |   |   |   |   |   |   |   |  |  |  |   |   |   |   |   |   |   |   |   |   |   |   |   |   |   |   |   |   |   |   |   |   |   |   |   |   |   |   |   |   |   |   |   |   |   |   |   |   |   |   |   |   |   |   |   |   |   |   |   |   |   |   |   |  |  |  |  |  |   |   |   |   |   |   |   |   |   |   |   |
| Л                                  | О                                    | В                             | Л                                | С                           | И                              | М                                 | В                              | Л                          | Г                           | И                                 |  |                                   |   |                               |   |   |   |   |   |   |   |   |   |   |   |   |   |   |   |   |  |  |  |  |   |   |   |   |   |   |   |   |   |   |  |   |   |   |   |   |   |   |  |  |  |   |  |  |   |   |   |   |   |   |   |   |   |   |   |   |   |   |  |   |   |   |   |   |   |   |   |   |   |   |   |   |   |   |   |   |   |   |   |   |   |  |   |   |   |   |   |   |   |   |  |  |  |  |   |   |   |   |   |   |   |   |  |  |  |   |   |   |   |   |   |   |   |  |  |  |   |   |   |   |   |   |   |   |   |   |   |   |   |   |   |   |   |   |   |   |   |   |   |   |   |   |   |   |   |   |   |   |   |   |   |   |   |   |   |   |   |   |   |   |   |   |   |   |   |   |   |   |   |  |  |  |  |  |   |   |   |   |   |   |   |   |   |   |   |
| Кто разговаривает молча?           | Ее отражение - Яло                   | ... давности или ... годности |                                  |                             | Спрессованный пепел вулкана    |                                   | Мамаев титул                   |                            |                             |                                   |  |                                   |   |                               |   |   |   |   |   |   |   |   |   |   |   |   |   |   |   |   |  |  |  |  |   |   |   |   |   |   |   |   |   |   |  |   |   |   |   |   |   |   |  |  |  |   |  |  |   |   |   |   |   |   |   |   |   |   |   |   |   |   |  |   |   |   |   |   |   |   |   |   |   |   |   |   |   |   |   |   |   |   |   |   |   |  |   |   |   |   |   |   |   |   |  |  |  |  |   |   |   |   |   |   |   |   |  |  |  |   |   |   |   |   |   |   |   |  |  |  |   |   |   |   |   |   |   |   |   |   |   |   |   |   |   |   |   |   |   |   |   |   |   |   |   |   |   |   |   |   |   |   |   |   |   |   |   |   |   |   |   |   |   |   |   |   |   |   |   |   |   |   |   |  |  |  |  |  |   |   |   |   |   |   |   |   |   |   |   |
|                                    |                                      |                               |                                  |                             | Всеобщее веселье над протактом |                                   |                                |                            |                             |                                   |  |                                   |   |                               |   |   |   |   |   |   |   |   |   |   |   |   |   |   |   |   |  |  |  |  |   |   |   |   |   |   |   |   |   |   |  |   |   |   |   |   |   |   |  |  |  |   |  |  |   |   |   |   |   |   |   |   |   |   |   |   |   |   |  |   |   |   |   |   |   |   |   |   |   |   |   |   |   |   |   |   |   |   |   |   |   |  |   |   |   |   |   |   |   |   |  |  |  |  |   |   |   |   |   |   |   |   |  |  |  |   |   |   |   |   |   |   |   |  |  |  |   |   |   |   |   |   |   |   |   |   |   |   |   |   |   |   |   |   |   |   |   |   |   |   |   |   |   |   |   |   |   |   |   |   |   |   |   |   |   |   |   |   |   |   |   |   |   |   |   |   |   |   |   |  |  |  |  |  |   |   |   |   |   |   |   |   |   |   |   |
| "Живописец" в компании штукатурки  | Есть у дерева, нет у куста           | Имя писательницы Украинки     |                                  |                             |                                | "Прекрасно слышащая" летучая мышь |                                |                            |                             |                                   |  |                                   |   |                               |   |   |   |   |   |   |   |   |   |   |   |   |   |   |   |   |  |  |  |  |   |   |   |   |   |   |   |   |   |   |  |   |   |   |   |   |   |   |  |  |  |   |  |  |   |   |   |   |   |   |   |   |   |   |   |   |   |   |  |   |   |   |   |   |   |   |   |   |   |   |   |   |   |   |   |   |   |   |   |   |   |  |   |   |   |   |   |   |   |   |  |  |  |  |   |   |   |   |   |   |   |   |  |  |  |   |   |   |   |   |   |   |   |  |  |  |   |   |   |   |   |   |   |   |   |   |   |   |   |   |   |   |   |   |   |   |   |   |   |   |   |   |   |   |   |   |   |   |   |   |   |   |   |   |   |   |   |   |   |   |   |   |   |   |   |   |   |   |   |  |  |  |  |  |   |   |   |   |   |   |   |   |   |   |   |
|                                    |                                      |                               |                                  |                             | Кузьке не мать, а мультколлега |                                   |                                |                            |                             |                                   |  |                                   |   |                               |   |   |   |   |   |   |   |   |   |   |   |   |   |   |   |   |  |  |  |  |   |   |   |   |   |   |   |   |   |   |  |   |   |   |   |   |   |   |  |  |  |   |  |  |   |   |   |   |   |   |   |   |   |   |   |   |   |   |  |   |   |   |   |   |   |   |   |   |   |   |   |   |   |   |   |   |   |   |   |   |   |  |   |   |   |   |   |   |   |   |  |  |  |  |   |   |   |   |   |   |   |   |  |  |  |   |   |   |   |   |   |   |   |  |  |  |   |   |   |   |   |   |   |   |   |   |   |   |   |   |   |   |   |   |   |   |   |   |   |   |   |   |   |   |   |   |   |   |   |   |   |   |   |   |   |   |   |   |   |   |   |   |   |   |   |   |   |   |   |  |  |  |  |  |   |   |   |   |   |   |   |   |   |   |   |

## Расскажи анекдот!

\*\*\*

Пересмотрел свои взгляды. Опять все понравилось.

\*\*\*

- Сынок, вставай. Поедем на дачу копать картошку.

- Пап, ну, 4 часа утра!

- Вставай, вставай, сынок. Надо копать картошку.

- Пап, у нас же нет дачи!

- Это не значит, что нам не нужна картошка!

\*\*\*

- Наумчик, я слышал, что ты женился...

- Да, Соломон Маркович, три недели назад.

- Тебя еще можно поздравить?..

\*\*\*

Одесские компьютеры загружаются с надписью «Вам таки по делу или просто потыкать?!».

\*\*\*

Дано: комната, где горит огонь, угрожающий превратиться в пожар, и рядом лежит куча песка.

Инженер: входит в комнату, засыпает огонь песком, уходит.

Физик: входит в комнату, насыпает песок вокруг огня, садится и наблюдает за процессом.

Математик: входит в комнату, видит, что решение есть, и уходит.

\*\*\*

Лето кончается тогда, когда купаться становится слишком твердо.

\*\*\*

Диалог на железнодорожном вокзале:

- Вы куда, мужчина?

- Бегу на поезд до Одессы.

- Так он уже ушел!

- Вот тебе здрасте, и куда же???

**ПРИСОЕДИНЯЙТЕСЬ**

к группе газеты «ДАЧА» в социальных сетях

**Facebook и Одноклассники!**

facebook.com/gazetadacha/ ok.ru/gazetadacha/

Наши эксперты и юрист оперативно ответят на ваши вопросы.

РЕКЛАМА 16+

**ЧИТАЙТЕ В СЛЕДУЮЩЕМ НОМЕРЕ**

**№ 24**  
в продаже с 21 декабря

**Доска Почета 2019**  
Какие рекорды и достижения показали дачники

**Укроп-петрушка-сельдерей...**  
Тонкости получения пышной зелени

**Цитрусовая выставка**  
Как вырастить лимон, помело, грейпфрут

**То ли елочка, а то ли видение**  
Самые оригинальные хвойные для сада

**Золотые яблоки**  
О хурме, которая не боится морозов

**ДАЧА PRESSA.RU**

Газета «ДАЧА PRESSA.RU»

Газета зарегистрирована Федеральной службой по надзору в сфере связи, информационных технологий и массовых коммуникаций Свидетельство ПИ № ФС 77-56792 от 29.01.2014 г. Издается с февраля 2014 г.

Учредитель, редакция и издатель: © ООО «ИД «КАРДОС»  
Генеральный директор Андрей ВАВИЛОВ

Адрес редакции: 127018, г. Москва, ул. Полковая, д. 3 корп. 4, e-mail: dacha@kardos.ru  
Адрес издателя: 105187, г. Москва, ул. Щербаконская, д. 53, корпус 4, этаж 3, ком. 3076

Главный редактор ИДРИСОВА А.М. тел. 8(495) 721-50-97  
Заместитель главного редактора Дарья Князева  
Дизайнер Наталья Кравчук

Директор департамента дистрибуции Ольга Завьялова, тел. 8(495) 933-95-77, доб. 220, e-mail: distrib@kardos.ru  
Менеджер по подписке Ирина Гришина тел. 8(495) 933-95-77, доб. 237

Заместитель генерального директора по рекламе и PR Алла ДАНДЫКИНА  
Менеджеры по работе с рекламными агентствами: Ольга Жуйко, Любовь Григорьева тел. 8(495) 933-95-77, доб. 147, 273  
Телефон рекламной службы: тел. 8(495) 792-47-73, e-mail: reklama@kardos.ru

№ 23 (143). Дата выхода в свет 7.12.2019 г. Дата производства: 6.12.2019 г.

Отпечатано в типографии ЗАО «Прайм Принт Москва», 141700, Московская обл., г. Долгопрудный, Лихачевский пр-д, д. 58

Заказ № 3740 Тираж 304 100 экз.

Рекомендованная цена в розницу 17 рублей  
Газета для читателей 12+  
Выходит 1 раз в 2 недели. Объем 6 п.л.

Редакция не несет ответственности за достоверность содержания рекламных материалов

Фото Shutterstock.com

Сайт газеты dacha.kardos.media

Подписной индекс П2940 в каталоге «ПОЧТА РОССИИ» и на сайте https://podpiska.pochta.ru

ФОТО Slava Dumchev/Shutterstock/TACC



## 7-20 декабря



Астрологический прогноз от Стеллы Назаровой

### ОБЩИЙ ГОРОСКОП

Звезды сейчас покровительствуют трудолюбивым. Противопоказано «лежать на диване», отлынивать от накопившихся дел. В первую очередь такое поведение скажется на настроении – безделье поспособствует унынию и пессимизму. А вот активная жизненная позиция окажет бодрящее действие на организм и притянет в вашу жизнь счастливые шансы. Главные составляющие успеха и радости – это волевое усилие над собой, когда не хочется вообще ничего делать, и уверенный настрой в любых делах.



### ОВЕН

Овнам придется трудиться в нескольких направлениях. Возможны незапланированные путешествия и командировки. Важно правильно расставить приоритеты и обязательно уделить время старшим родственникам.



### ТЕЛЕЦ

Тельцам следует обдуманно тратить деньги, желательно не совершать крупных покупок до середины декабря. Стоит внимательно относиться к голосу интуиции – сейчас возможны озарения, невероятные открытия и творческие успехи.



### БЛИЗНЕЦЫ

Близнецам наиболее эффективно будет действовать в партнерстве, особенно в сфере финансов и любых сложных проектов. Активная деятельность поможет повысить тонус, а удачное разрешение дел надолго поднимет настроение.



### РАК

Ракам стоит слушать себя и сокращать активное общение. Благоприятно сейчас углубленно изучать свою профессиональную область, можно смело браться и за новые проекты, осваивать смежные профессии. Хорошо заниматься творчеством.



### ЛЕВ

Звезды благоприятствуют напряженной работе и учебе. Львам стоит использовать это время для наращивания своего влияния в любых значимых коллективах. Не следует делать крупные вложения и покупки, а также брать кредиты.



### ДЕВА

Девы нуждаются в отдыхе, причем желательно в тихой спокойной обстановке. В этот период стоит себя поберечь, в том числе от сильных впечатлений. Идеально будет – посвятить время привычной деятельности и неспешным прогулкам.



### ВЕСЫ

Весам стоит продолжать свои успехи в коммуникации – побольше общения с разными людьми, и в жизни могут открыться новые перспективы, планы и проекты. В этот продуктивный период есть шанс серьезно повысить свое благосостояние.



### СКОРПИОН

Скорпионам стоит выкладываться по максимуму на работе и как следует отдыхать вне ее – отдых предпочтительнее на свежем воздухе. Сейчас отличный период для физических практик, повышения осознанности и правильного питания.



### СТРЕЛЕЦ

У Стрельцов откроется второе дыхание, они будут фонтанировать идеями и играючи решать любые вопросы. Особенно благоприятно уделять внимание физическим упражнениям, регулярным прогулкам, общению с животными.



### КОЗЕРОГ

Наступает пора обновления для Козерогов. Сейчас энергетический фон несколько снижен, и повысить его можно с помощью корректировки внешнего вида и гардероба, обновления интерьера, краткосрочной учебы и режима дня.



### ВОДОЛЕЙ

У Водолеев возможны гениальные озарения. Это время благоприятно для рывка в карьере или решения запутанных вопросов. Стоит больше проводить время с дорогими людьми – это сейчас очень благоприятно для самочувствия.



### РЫБЫ

Для Рыб сейчас благоприятный период, связанный с личными отношениями. Ищущие пару имеют шанс найти близкого человека, пребывающие в партнерстве освежат чувства. Также сейчас хорошее время для оживления старых дружеских связей.

**ДЕКАДА ПОДПИСКИ**

**ДОРОГИЕ ЧИТАТЕЛИ! До 12 декабря проводится ДЕКАДА ЛЬГОТНОЙ ПОДПИСКИ. Вы можете подписаться на все наши издания на 1-е полугодие 2020 года ПО ЛЬГОТНОЙ ЦЕНЕ! Оформить подписку до почтового ящика можно во всех почтовых отделениях связи и на сайте Почты России <https://podpiska.pochta.ru>**

ООО «ИД «КАРДОС». 12+



Стоимость ЛЬГОТНОЙ подписки на «ДАЧА [pressa.ru](http://pressa.ru)» на 1-е полугодие 2020 г.

|                        |                     |
|------------------------|---------------------|
| 1 месяц                | <b>53,76 руб.*</b>  |
| 6 месяцев (12 номеров) | <b>322,56 руб.*</b> |

Подписной индекс **П2940** в каталоге «Почта России»  
Газета выходит 1 раз в 2 недели

ООО «ИД «КАРДОС». 16+



Стоимость ЛЬГОТНОЙ подписки на «ПЛАНЕТА ЗДОРОВЬЯ [pressa.ru](http://pressa.ru)» на 1-е полугодие 2020 г.

|                        |                     |
|------------------------|---------------------|
| 1 месяц                | <b>51,73 руб.*</b>  |
| 6 месяцев (12 номеров) | <b>310,38 руб.*</b> |

Подписной индекс **П2961** в каталоге «Почта России»  
Журнал выходит 1 раз в 2 недели

ООО «ИД «КАРДОС». 12+



Стоимость ЛЬГОТНОЙ подписки на «ДАЧНЫЙ СПЕЦ» на 1-е полугодие 2020 г.

|                       |                     |
|-----------------------|---------------------|
| 1 месяц (1 номер)     | <b>30,12 руб.*</b>  |
| 6 месяцев (6 номеров) | <b>180,72 руб.*</b> |

Подписной индекс **П2960** в каталоге «Почта России»  
Журнал выходит 1 раз в месяц

ООО «ИД «КАРДОС». 12+



Стоимость ЛЬГОТНОЙ подписки на «ДОМАШНИЙ ПОВАР» на 1-е полугодие 2020 г.

|                       |                     |
|-----------------------|---------------------|
| 1 месяц (1 номер)     | <b>31,01 руб.*</b>  |
| 6 месяцев (6 номеров) | <b>186,06 руб.*</b> |

Подписной индекс **П5927** в каталоге «Почта России»  
Журнал выходит 1 раз в месяц

**ВОЗНИКЛИ ВОПРОСЫ ПО ПОДПИСКЕ? ЗВОНИТЕ В РЕДАКЦИЮ: 8 (495) 507-51-56**

\* Цены указаны по каталогу «Почта России» для жителей г. Москвы (с доставкой до почтового ящика). ВНИМАНИЕ: цена может незначительно меняться в зависимости от региона доставки. Уточняйте стоимость подписки в отделениях связи и на сайте <https://podpiska.pochta.ru> Реклама



## Победа за вами!

Дорогие читатели! Завершился наш ежегодный конкурс «Дачные истории», пришло время объявить победителей. Выбор был труден, поскольку в каждом конкурсном письме и на каждой фотографии явственно ощущается и ваш труд, и старания, и стремление к красоте, и радость урожая – мы восхищены вами!

### НОМИНАЦИЯ «МОЙ УРОЖАЙ – МОЕ БОГАТСТВО»

**1 место** – Наталья Коновалова,  
«Урожай собирай и на зиму запа-  
сай», ст. Лысогорская, Ставрополь-  
ский край

**2 место** – Екатерина Миронова,  
«Что пишут о тыкве», п. Михнево,  
Ступинский р-н, Московская обл.

**3 место** – Анна Сигуткина,  
«Полны закрома – зима не страш-  
на», г. Тюкалинск, Омская обл.

### НОМИНАЦИЯ «СЮЖЕТЫ ДАЧНОЙ ЖИЗНИ»

**1 место** – Андрей Поляков,  
«Разговор пенсионера и делега-  
ток», п. Пестяки, Ивановская обл.

**2 место** – Валентина Брок,  
«Загадочный чеснок», г. Гатчина,  
Ленинградская обл.

**3 место** – Светлана Касумова,  
«Грядка «Дружба народов»,  
Дмитровский р-н, Московская обл.

### НОМИНАЦИЯ «ЗОЛОТЫЕ РУКИ»

**1 место** – Светлана Меньшикова,  
«Преображение», г. Тула

**2 место** – поделили  
• Андрей Анохин,  
«Визитка хаты – валуны и скаты», г. Рязань  
• Мария Гареева,  
«Лавочка для двоих», г. Рязань

**3 место** – Валентина Некрасова,  
«Медведка нас за версту обходит»,  
г. Хабаровск

### ПОБЕДИТЕЛИ ПОЛУЧАТ ПРЕМИИ:

I место – 3000 рублей    II место – 2000 рублей    III место – 1000 рублей

**Поздравляем! Всех читателей приглашаем участвовать в новых конкурсах,  
которые «ДАЧА» объявит уже в первом январском номере.**

## КОНКУРС «ДАЧНЫЕ ИСТОРИИ»

### Полны закрома – зима не страшна

■ Богатый урожай подарило мне лето 2019 года. Кисло-сладким соком налились яблоки. Перцы поспевали, блестя на солнце оранжевыми, желтыми, красными фонариками. Собрали лук, озимый чеснок, капусту, картошку.

Моя любимая культура – томаты. О каждом своем сорте я могу рассказывать целые истории. Особенно выделю Венецианскую красавицу. Всем, кому давала семена, называют ее по-своему: кто «гармошка», кто «бананы», «ажурные»...

Долго я не знала название сорта. Но однажды в омской газете о нем было опубликовано фото и комментарии – красивый, вкусный, с перламутровой мякотью, к тому же урожайный, но очень непростой в выращивании.

Для консервирования я сажаю сорт Роза ветров. Для салатов – Икс, Хурма, Чемпион – крупноплодные, высокорослые.



Свежие помидоры мы едим до самого снега. И, конечно, я делаю разнообразные заготовки – томатный сок, салаты, овощные и грибные солянки, маринованные огурцы и помидоры, лечо, аджику, кетчупы, заправки для борщей. А из фруктов и ягод – варенья, соки, компоты. Как тут не скажешь: «Мой урожай – мое богатство». И зима нам не страшна, если полны закрома.

Анна Сигуткина,  
г. Тюкалинск, Омская обл.

## ПОВОД ПОЗДРАВИТЬ

- 07.12 Международный день гражданской авиации
- 08.12 День образования российского казначейства
- 09.12 День Героев Отечества, День ведомственной охраны железнодорожного транспорта
- 10.12 День службы связи МВД, Всемирный день футбола
- 11.12 Международный день танго
- 12.12 День Конституции
- 15.12 Международный день чая
- 18.12 День работников органов ЗАГС
- 20.12 День ФСБ

### ПРАВОСЛАВНЫЕ ПРАЗДНИКИ

- 08.12 Отдание праздника Введения во храм Пресвятой Богородицы
- 09.12 Преподобного Алипия Столпника
- 10.12 Иконы Божией Матери «Знамение»
- 13.12 Апостола Андрея Первозванного
- 14.12 Пророка Наума
- 18.12 Преподобного Саввы Освященного
- 19.12 Святителя Николая Чудотворца, архиепископа Мир Ликийских

### ИМЕНИНЫ

- 07.12 Александр, Алексей, Анисья, Григорий, Евгений, Екатерина, Иван, Марк, Митрофан, Михаил
- 08.12 Александр, Андрей, Василий, Виктор, Григорий, Дмитрий, Иван, Климент, Кузьма, Николай, Павел, Петр, Семен, Ярослав
- 09.12 Василий, Георгий, Даниил, Иван, Илья, Иннокентий, Михаил, Назар, Николай, Петр, Тихон
- 10.12 Алексей, Андрей, Борис, Василий, Владимир, Всеволод, Дмитрий, Иван, Николай, Роман, Серафим, Сергей, Федор
- 11.12 Алексей, Андрей, Анисья, Анна, Василий, Григорий, Даниил, Иван, Константин, Николай, Павел, Петр, Сергей, Степан, Тимофей
- 12.12 Даниил, Денис, Иван, Николай, Парамон, Сергей
- 13.12 Андрей, Иван
- 14.12 Антон, Дмитрий, Наум
- 15.12 Андрей, Антонина, Афанасий, Борис, Вера, Владимир, Дмитрий, Иван, Кирилл, Константин, Маргарита, Мария, Матвей, Николай, Павел, Сергей, Степан, Тамара
- 16.12 Андрей, Георгий, Гликерия, Ефрем, Иван, Николай, Савва, Федор
- 17.12 Александр, Алексей, Анастасия, Варвара, Василий, Геннадий, Дмитрий, Екатерина, Иван, Кира, Николай, Серафим, Юлия
- 18.12 Геннадий, Гурий, Захар, Илья, Савва, Сергей
- 19.12 Максим, Николай
- 20.12 Антон, Василий, Григорий, Иван, Лев, Михаил, Павел, Петр, Сергей