


• КАК ДОБИТЬСЯ КЛЁВА НА ОСЕННЕЙ РЫБАЛКЕ •

WWW.OHOTNIKI.RU

25 сентября – 15 октября  
2019 года


№ 18  
(1261)



# РОССИЙСКАЯ ОХОТНИЧЬЯ ГАЗЕТА

• ИЛЛЮСТРИРОВАННОЕ ИЗДАНИЕ ДЛЯ ОХОТНИКОВ, РЫБОЛОВОВ И ЛЮБИТЕЛЕЙ ДИКОЙ ПРИРОДЫ •

16+



**ПРИМАНИТЬ  
БОБРА**

4 стр.



**ЧТО ГДЕ  
КЛЮЕТ?**

7-8 стр.



**ВОЛШЕБНАЯ ПТИЦА  
ОСЕННЕГО ЛЕСА** 13 стр.

Владимир ТЕТЕРА, г. Киров, ВНИИОЗ им. проф. Б.М. Житкова

## ОХОТА: ИСТОРИЯ, НАСТОЯЩЕЕ, ПЕРСПЕКТИВЫ



Фото Pixabay

В свою очередь «Охотничьи ресурсы — объекты животного мира, которые... используются или могут быть использованы в целях охоты». Еще более сложным является определение термина «охотничье хозяйство». Согласно закону — это «сфера деятельности по сохранению и использованию охотничьих ресурсов и среды их обитания, по созданию охотничьей инфраструктуры, оказанию услуг в данной сфере, а также по закупке, производству и продаже продукции охоты».

Закон содержит шестнадцать (!) основных понятий об охоте, способах охоты, охотничьих угодьях, разрешениях на добычу, лимитах и квотах добычи и т.д. Кроме Федерального закона, существуют еще Правила охоты, Лесной кодекс, Земельный кодекс, Административный и Уголовный кодексы... Терминология Закона «Об охоте...» и «Правил охоты» вызывает много жарких споров и ожесточенной крити-

ки — посмотрите охотничью прессу! Правовые акты в сфере часто противоречивы, содержат нетрадиционную для охотничьей отрасли терминологию. Без специалистов многие современные проблемы не решить. Охотовед — это такой же специалист в области охоты и ведения охотничьего хозяйства, как инженер в области машиностроения, металлургии или строительства мостов. Большой мост, построенный без инженеров-мостостроителей, прослужит недолго, какими бы умелыми не были рабочие, его построившие.

Основателем отечественного охотоведения был А.А. Силантьев, служивший в министерстве земледелия в конце XIX века. Значение термина «охотоведение» в развернутом виде дал в 1922 году Д.К. Соловьев: «Всестороннее изучение охоты во всей ее совокупности и составляет предмет охотоведения, затрагивающий весьма



### Стикхант

СКОРО  
СЕЗОН  
ОХОТЫ!

ОХОТА ТАКТИКА СПОРТИНГ

www.stickhunt.ru

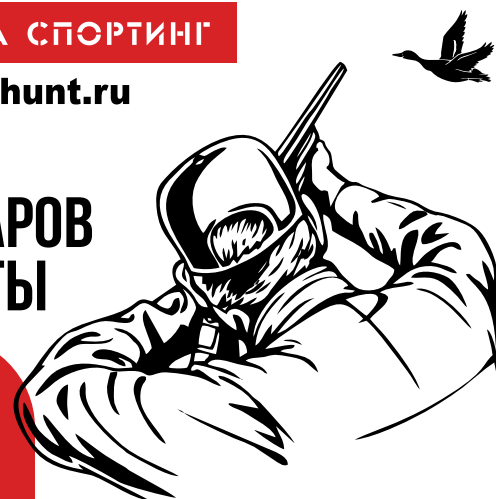
У НАС БОЛЕЕ  
**1500** ТОВАРОВ  
ДЛЯ ОХОТЫ

Звоните прямо сейчас!

8-495-642-52-88

8-804-333-222-8

Звонок по России бесплатный!



НА ПРАВАХ РЕКЛАМЫ

Охота — это добыча диких зверей и птиц. Современный российский Закон «Об охоте...» содержит в себе более сложную формулировку: «Охота — деятельность, связанная с поиском, выслеживанием, преследованием охотничьих ресурсов, их добычей, первичной переработкой и транспортировкой».





многочисленные отрасли знаний». Развернутая формулировка выглядит следующим образом: «Предмет охотоведения целиком охватывает биологию охотничьих зверей и птиц, без знания которой немислимо ни производство охоты, ни ведение охотничьего хозяйства, затем близко касается географии животных, физической географии, экономической географии, истории... юриспруденции, технологии, статистики и пр. Таким образом, видно, что специалист по охотоведению должен обладать достаточно обширными познаниями в области различных наук, и одно практическое знакомство с производством самой охоты далеко недостаточно».

Толковый словарь 1938 года более лаконичен: «Охотоведение — дисциплина, изучающая ведение охотничьего хозяйства и способы охоты... Охотовед — специалист по охотоведению».

В предвоенные годы словари вообще не страдали расплывчатостью формулировок — нужно было действовать, а не просто философствовать: «Охотничье хозяйство — отрасль народного хозяйства по добыванию диких зверей и птиц» (БСЭ. 1939).

Особенности общественно-политической жизни и экономики Советского Союза наложили свой отпечаток на развитие отечественного охотоведения. В 1920-х гг. экспорт пушнины был одним из главных источников валюты, опережая даже экспорт нефтепродуктов, что в наше время не может не вызывать удивления! Охотничий промысел и заготовка пушнины оказались под пристальным вниманием государства. Валютная выручка от пушного экспорта была острой необходимостью для закупок за рубежом промышленного оборудования.

Впереди мрачно маячили Вторая мировая война и печи Бухенвальда... Государство интересовал в первую очередь именно охотничий промысел, а не абстрактная охота. Слово «охота» образовано от устаревшего и утраченного на сегодняшний день слова «хота» — желание, радость, веселье. Слово «хотеть» того же происхождения. Непризнанной советской стране, находившейся в тисках международных санкций,



Фото Антона ЖУРАВКОВА

В 1969 году в Москве проходил IX Международный конгресс биологов-охотоведов. Председатель Президиума Верховного Совета СССР Н.В. Подгорный в приветственной речи заявил: «Рациональная охота рассматривается в нашей стране, прежде всего, как одно из звеньев в общей системе мер по охране природы и природных ресурсов».

Термин «охотовед» происходит все-таки от слов «охота» и «ведать». Охота — это добывание диких зверей и птиц. «Ведение», «ведать» — знать, иметь сведения, знание.

В журнале «Охота и охотничье хозяйство» развернулась целая дискуссия по проблемам подготовки специалистов-охотоведов: «Охотовед — это кто? Управленец-организатор охотничьего

к полной смене общественного строя и структуры экономики. Разразился сильный кризис, финансовый и мировоззренческий. «Создается впечатление, что охотоведческая наука настолько «ошарашена» происходящими в стране событиями, что и не представляет себе, что же делать и где выход. Во всяком случае, какие бы формы собственности, формы хозяйственности в нашей стране ни были, куда бы ни двигалось государство, ресурсы необходимо и охранять, и использовать разумно. А значит, охотоведы и сейчас нужны и нужны будут в будущем», — писал иркутский охотовед Л.В. Сопин в 1998 году.

В 2009 году на открытии XXIX Международного конгресса биологов-охотоведов министр сельского хозяйства Е. Скрынник сказала: «Рациональное ведение современного охотничьего хозяйства является одним из важнейших инструментов сохранения животного мира и экономически обоснованным производственным процессом, позволяющим получать продукцию и услуги, создавать рабочие места в сельских районах». В то время охотничье хозяйство находилось в ведении министерства сельского хозяйства. Параллели с 1969 годом хорошо заметны.

В наше время подавляющее большинство охотников — это не штатные работники охотхозяйственных предприятий, снабженные выданными со склада средствами производства: служебным оружием, спецодеждой, транспортом. Все это охотник приобретает на свои собственные средства, «по кошельку и по вкусу». Охотпромхозы в наше время фактически исчезли. Охота — не работа на заводе за заработную плату. Охотника с охотой связывают не трудовые отношения, он — клиент, а не работник. Одному по душе индивидуальная охота с легавой, а другому нужны коллективные охоты на копытных. Но оба не без гордости скажут: «Я — охотник!» По аналогии с рыболовством: один человек приобретает дорогой спиннинг или нахлыстовое удилище и рыбачит в свое удовольствие на реке, озере или платном пруду. Другой устраивается работником на рыбацкий сейнер и ловит рыбу в Белом море. Оба скажут о себе: «Я — рыбак!» Разница между поставщиком услуг и работодателем очень велика. Охотоведу-практику приходится постоянно решать множество проблем — биологического образования с небольшой долей специальных «охотничьих» дисциплин явно не хватает. Это убедительно показал опрос более сотни охотоведов во время разработки профессиональных стандартов «Охотовед»,

«Егерь» и «Охотник промысловый». Типичный ответ на вопросы о профессиональных проблемах и пожеланиях: «Конечно, биологические знания нужны... Но приходится решать так много организационных вопросов, столько новых законов-постановлений появляется, что хоть дополнительно на юриста и какого-нибудь специалиста по управлению учись!» Как в поговорках: «И швец, и жнец, и на дуде игрец!» и «Знать не знаю, ведать не ведаю, а дело мое». Естественно, оплачивать дополнительно эту «многостаночную» трудовую деятельность никто не собирается. Денег на оплату привлекаемых специалистов нет. Резкое сокращение, фактически ликвидация районных охотоведов в 2010 году, нанесло охотоведению и охотничьему хозяйству огромный ущерб. Где будет работать выпускник охотфака, в общественной охотничьей организации, департаменте природных ресурсов или частном охотхозяйстве, неизвестно. Охотоведение оставляет желать лучшего не только в плане финансирования, но и в плане определения векторов развития и приложения усилий. Вузы, готовившие охотоведов, были функциональной частью советской модели экономики 1970-х, и им очень трудно приспособиться к современным реалиям.

Кто виноват? Жизнь, которая не стоит на месте. Что делать? Учитывать это и адекватно, предупреждая отвечать на все современные вызовы этого «качающегося» мира! Современный факультет охотоведения должен быть именно отдельным факультетом и включать в себя два отделения, ведущих подготовку специалистов двух видов: «Охотовед» и «Биолог-охотовед». Профессиональный стандарт «Охотовед» уже разработан и утвержден, специалисты Минтруда России подчеркивают, что учебные программы должны базироваться на профстандарте. Подготовить биолога вряд ли легче, чем врача-терапевта, без фундаментальных дисциплин не обойтись. Выпускники-охотоведы будут заниматься именно организацией, управлением и контролем различных видов охоты, а биологи-охотоведы будут фундаментально заниматься именно мониторингом и контролем популяций охотничьих животных. Эффективно профессиональный «дуэт специалистов» покажет себя в региональных департаментах природных ресурсов: биологи-охотоведы будут держать под контролем популяции диких животных — динамику численности и биоразнообразие; охотоведы — контролировать деятельность охотхозяйственных предприятий и заниматься инспектированием охотничьих угодий — «работать на земле».

### Резкое сокращение, фактически ликвидация районных охотоведов в 2010 году, нанесло охотоведению и охотничьему хозяйству огромный ущерб.

было не до веселья. Необходим был именно охотничий промысел, то есть добывание зверей и птиц для получения средств к существованию. Развитие охотничьего промысла и зарождавшееся охотничье хозяйство остро нуждались в специалистах — подготовка охотоведов велась с 1920-х годов.

Великая Отечественная война заставила обратить внимание государства на все имеющиеся ресурсы, мобилизовать все силы на материальное обеспечение оборонных нужд. Охотоведческая наука была занята только одним делом — поиском ресурсов — «Все для фронта, все для победы!». Рабочие эвакуированных оборонных заводов сильно нуждались в продуктах питания. Нарком авиационной промышленности А.И. Шахурин: «Когда было особенно трудно с мясом-продуктами, на заводах создавались охотничьи бригады, которые вели отстрел диких животных. На уральском заводе однажды получили лицензию на отстрел 150 лосей. Лосиные туши вывозились самолетами. Мясо передали в рабочие столовые и детские сады». Был возобновлен промысел соболя — валюта, полученная в результате экспорта пушнины, была нужна стране не меньше, чем в довоенное время.

После войны начался следующий этап развития охоты. В 1950–1960-х было образовано множество охотничье-промысловых хозяйств (охотпромхозов) и спортивных охотхозяйств. Специальность стала называться биолог-охотовед. Учебный план по специальности «Биология» со специализацией «Охотоведение» был утвержден в 1970 году. Считалось, что специалист-охотовед с высшим образованием это, прежде всего, биолог; к концу 1960-х значение охотничьего промысла для экономики страны снизилось. Большинство охотников уже охотились для получения удовольствия от самой охоты, а не занимались «охотхозяйственным производством». Охотпромхозы по-прежнему добывали пушнину, но охота стала многообразным социальным явлением.

хозяйства или биолог?» Дискуссия напоминает спор на тему: «Что предпочтительнее — сладкое или зеленое?» Уже тогда было ясно, что охота очень многообразна, нужны и управленцы, и биологи. Приехавшие на работу в сибирскую глубинку выпускники сталкивались с одними проблемами, а приехавшие в охотхозяйства европейской части страны — с другими.

В 1960-х в экономике и внутренней политике страны прошли малозначительные рыночные и серьезные идеологические реформы — власть отказалась от идеи диктатуры пролетариата (!), все чаще зазвучало слово «хозрасчет». Но руководящие и организаторские функции в нашей стране по-прежнему выполняли партийные органы. Сами выпускники вузов очень редко называли себя полным названием «биолог-охотовед», чаще коротко проносили, причем не без гордости, — я — охотовед. Конкурс при поступлении был очень большой — доходил до 8 человек на место! Уровень подготовленности к учебе студентов был высоким. Охотовед — редкая специальность, требует высокой самоорганизации, находчивости, эрудиции и расширенного кругозора. Психосоциальные особенности профессионального сообщества охотоведов: индивидуализм, высокая коммуникабельность, высокий уровень социального капитала (межличностные отношения, общее чувство идентичности, общее понимание, общие нормы, общие ценности, доверие, сотрудничество и взаимность) в малых группах; в то же время можно отметить некоторую долю бунтарства. Фразу «Не это нужно для охотничьего хозяйства!» можно и сейчас слишком часто услышать на собраниях и конференциях охотоведов.

Никаких серьезных потрясений отечественное охотоведение не испытывало. Во второй половине 1980-х были приняты Закон «Об индивидуальной трудовой деятельности», Закон «О кооперации в СССР», появились «совместные предприятия» и т.д., что быстро привело

**Производим и реализуем ГУМАННЫЙ КАПКАН КА-2** для отлова соболя, куницы, белки, хоря, колонка.

ЗАО «СКВИРЭЛ»  
610014; г. Киров,  
ул. Пугачева, 35  
8(8332) 56-22-28;  
8-922-668-10-09  
squirrel.kirov@mail.ru

**ЗАКУПАЕМ КУНИЦУ**

**Корсак**  
ХУДОЖЕСТВЕННО-ТАКСИДЕРМИЧЕСКАЯ СТУДИЯ

**ИЗГОТОВЛЕНИЕ И ПРОДАЖА ТАКСИДЕРМИЧЕСКИХ ИЗДЕЛИЙ**

+7 916 060-22-11 taxidermy@yandex.ru  
+7 916 131-68-99 www.korsak.ru



ФОТО  
НОМЕРА



**Уважаемые охотники, наши читатели!**  
Продолжается сезон летне-осенней охоты. Ждем от вас интересных фотографий. Лучшие из них будут опубликованы как «Фото номера». Пожалуйста, укажите имя и фамилию автора фото и приложите короткий текст (где, когда и как проходила охота). Фотографии в электронном виде присылайте на почту бильд-редактора «РОГ»: foto-rog@tk.ru с пометкой «Фото номера». При пересылке по электронной почте не сжимайте их, оптимальный объем – не менее 1 Мб.

**Сентябрьское утро порадовало не только обилием рябчика, но и другими дарами леса.**  
Кировская обл., Подосиновский р-он.

Фото Светланы БУРКОВСКОЙ



РОГ-ИНФОРМ



Фото пресс-службы Росохотрыболовсоюза

**ОХОТНИЧЬЯ ТРОПА — 2019**

Росохотрыболовсоюз совместно с Тульской региональной общественной организацией охотников и рыболовов провел 14-15 сентября лично-командное Первенство Росохотрыболовсоюза по стрельбе из охотничьего гладкоствольного оружия «Охотничья тропа — 2019».

В чемпионате приняли участие команды региональных обществ охотников и рыболовов России.

В первый день чемпионата каждый из участников прошел три этапа соревнования:

стрелковую площадку и две охотничьей тропы. Особенно интересной получилась охотничья тропа — площадка специально готовилась максимально приближенной к естественному обитанию животных в природе.

Во второй день стрелкам предстояло пройти две стрелковые площадки и финал. По сумме двух дней определялись финалисты. Особенно сложным и серьезным испытанием стали итоговые соревнования спортсменов в личном первенстве, состоявшие из нескольких этапов и характеризующиеся сложной настройкой полетов тарелок (охотничий дуплет, спортивный дуплет и т.д.).

Главный судья Д.К. Пантелеев отметил особый настрой участников: «Не покидает ощущение охотничьего братства — соперники активно поддерживают друг друга. Это не просто соревнование, это встреча уважающих друг друга единомышленников».

Победителям Первенства были вручены ценные призы, в том числе главная достопримечательность Тульской земли — самовар, а также медали и дипломы.

Пресс-служба Росохотрыболовсоюза

**Дядя Мазай**  
ПРОДАЕМ ЖИВЫХ  
**ЗАЙЦЕВ-БЕЛЯКОВ**  
Январь-март. Все документы. 8000 руб/шт.  
Тел.: 910 416 03 45  
продажа-зайцев.рф

**ПОКУПАЕМ**  
**МЯСО ДИЧИ**  
**ТУШИ, ПТУШИ,**  
**ЧЕТВЕРТИ:**  
лось, кабан, олень,  
косуля, медведь.

Рассмотрим любые объемы,  
круглогодично.  
Расчет в любой форме.  
Александр,  
Тел.: 8-926-677-42-43,  
Эл. почта:  
alex@dikovinka.su

**ШАТУРСКОЕ ОБЩЕСТВО ОХОТНИКОВ И РЫБОЛОВОВ приглашает**  
НА ОХОТУ НА КАБАНА, БОБРА,  
ЗАЙЦА С СОБАКОЙ И ОТДЫХ НА  
ОХОТБАЗЫ ОТ VIP ДО РОБИНЗОНА  
Реализуем дикий канадский рис  
Московская обл., г. Шатура, Конный проезд, д.6  
Тел.: 8-916-530-84-27; 8-916-517-90-58

**armytek**  
BORN TO EXCEED  
ТЕХНОЛОГИЧЕСКИ НАИБОЛЕЕ СОВЕРШЕННО

**КОМПЛЕКТ для ОХОТЫ**  
**Dobermann**  
ПОДСТВОЛЬНЫЙ ФОНАРЬ для ОХОТЫ

Канадский производитель  
Созданы специально для Ваших задач  
Комплектующие США и Японии

- 3 цвета диода на выбор: удивительно яркий белый, незаметный для животных зеленый и не нарушающий ночное зрение красный свет
- Повышенная прочность – выдерживают отдачу 12 калибра, падения с 30 метров и работают под водой на глубине до 50 метров
- Рекордное время работы: до 4 часов в максимальном режиме и до 18 дней в минимальном
- Совместимость с аксессуарами для охоты – выносными кнопками, универсальными и магнитными креплениями
- Компактное зарядное устройство поддерживает все популярные типы аккумуляторов и быстро заряжает током 1.2А
- Nandy C1 поддерживает функцию Powerbank для зарядки устройств током 1А

БЕЛЫЙ СВЕТ	ЗЕЛЕНЫЙ СВЕТ	КРАСНЫЙ СВЕТ
Cree XP-L HI	Cree XP-E2	Cree XP-E2
381 метр	274 метров	212 метров
1200 люмен	240 люмен	200 люмен

**Handy C1**  
ПОРТАТИВНОЕ ЗАРЯДНОЕ УСТРОЙСТВО И POWERBANK  
**18650 Li-Ion**  
ЛИТИЙ-ИОННЫЙ АККУМУЛЯТОР 3200 мАч

Заказать можно по телефону либо на сайте armytek.ru  
Назовите менеджеру промокод **РОГ**  
~~5750 руб~~  
**4200 руб**

ПОКУПАЙТЕ У ОФИЦИАЛЬНОГО ПРЕДСТАВИТЕЛЯ:  
129085, Москва, пр-т Мира, д. 95, стр. 1, оф. 708 (150 метров от м. Алексеевская, оранжевая ветка)  
**БЕСПЛАТНЫЕ ЗВОНОКИ ПО ВСЕЙ РОССИИ: 8 (800) 100-7715**  
ПО ВОПРОСАМ ОПТОВЫХ ЗАКУПОК: +7 (495) 118-2305 opt@armytek.ru  
www.armytek.ru





Андрей ПОНЯГА, фото автора



## ПРИМАНИТЬ БОБРА

**Каждый охотник желает знать... где сидит бобр. А еще лучше, когда его четко видно в прицел, ведь это гарантия чисто взятого зверя и безопасности самого процесса охоты.**

Добыть бобра с ружьем бывает иногда очень просто — бобр сам приплывает к ногам охотника. А иногда все складывается наоборот, бобр проплывает вдоль другого берега вне досягаемости прицельного выстрела, проплывает рядом, но постоянно подныривает, топчется где-то в кустах и береговых пустотах, и его не видно. Успех этой охоты полностью зависит от правильно выбранного места и навыка терпеливого и бесшумного ожидания. Иногда такие места находишь, и если не подшуметь, то можно закрыть разрешение за один вечер. А бывает, что бобра много, но место не самое хорошее. Как раз для таких случаев

охоты в неудобные есть способ выманить бобра на открытое место берега.

Способ основан на территориальной обособленности семьи бобра, которая придерживается постоянно одного участка и не терпит чужаков. Родители делают по периметру своего участка пахучие метки (сигнальные холмики, касторовые курганы). Выглядит это примерно так. Бобр подплывает к месту, захватывает передними лапами грязь и прибрежную растительность и формирует из них холмик высотой 10–20 см и диаметром 20–30 см. Далее он утрамбовывает его и помечает тремя видами собственного секрета: мочой, секретом жирювиков, струей.

Таким образом, это место передает запаховый сигнал другим особям. Что именно несет в себе этот сигнал, вопрос сложный. Ученые говорят, что в нем вся информация о владельце участка для «своих» и «чужих»: пол, возраст, готовность к спариванию, характер питания, болезнь. Все это является невидимым посланием другим семьям. Какой эффект это оказывает на «чужих» особей? В первую очередь любой бобр стремится это место обследовать. Бобр подплывает, обнюхивает метку, если он достаточно взрослый и претендует на этот участок, повторяет все действия предшественника, перемешивает грязь, делает холмик, оставляет свою пахучую метку. Между «своими» и «чужими» завязывается территориальный спор, который непременно заканчивается «боями без правил». Результаты этих боев видно по рубцам на мездре и деформированным от кусков хвостов. Наблюдательный охотник может сделать имитацию пахучей метки и приманить бобра. Этот способ с давних времен применяется при охоте с капканами; думаю, еще первые ловчие-бобровники применяли его. Способ может успешно применен при ружейной охоте в неудобные. Для этого надо выбрать место, куда вы хотите выманить бобра из крепей. Охотник повторяет все действия бобра на сигнальном холмике. Саперной лопаткой выплескивает грязь на берег, разглаживает ее, оформив желобоватый скользкий спуск. Далее на площадке берега надо сделать холмик, перемешав грязь с опавшими листьями и травой. На вершину такого холмика наносится пахучая приманка на бобра. Искусственный вылаз и берег обливается водой, которая распределит приманку по берегу. Желательно наносить эту метку с воды, если позволяет глубина водоема. Подходя к месту, следует как можно меньше трогать руками окружающие предметы и растения. Запах «жилы» знаком зверю уже на генетическом уровне, может отпугнуть матерого.

После нанесения пахучей метки охотник возвращается к своей засидке тем же путем. Далее вступает его величество терпение.

Немаловажную роль в этом способе играет приманка. Ее можно купить в магазине или у частных производителей. А можно не полениться сделать самому. Благо ничего сверхъестественного в этом зелье нет. Вам нужны только струя бобра и его жирювики, все остальное вы найдете на кухне вашей хозяйке (см. рецепт). Должны сразу сказать, что для своих приманок я не использую струю молодого бобра. Они слабоваты и лишены, как мне кажется, всей палитры запаха от взрослой, зрелой особи. Для разбавления приманки можно применять спирт, но он излишне текучий и сильно распыляет запах, а глицерин, наоборот, делает постановку более точной, концентрируя запах точно на вылазе. Секрет жирювиков бобра также необходим для приманки. Он делает ее более вязкой и закрепляет запах на месте нанесения. Ну и «специи» в виде молотой корицы, гвоздики... Они нужны для усиления и изменения запаха бобра, такой запах воспринимается любым бобром как «чужой». Такую приманку наносят на место общим объемом 1/2 ч. л. и распределяют палочкой.

В заключение должен сказать о преимуществах такого способа. Он подходит для выманивания бобра из неудобных при охоте с ружьем и незамечен при капканной ловле. Способ ставит бобра подплыть верхом к конкретному месту. Если у охотника хватит терпения, бобр выйдет на берег. Думаю, что в момент приближения к сигнальному холмику осторожность зверька также притупляется, ведь запах чужака требует время на изучение. Сама приманка долго сохраняет запах, можно выходить на охоту на вторые и третьи сутки к этому же месту, не обновляя сигнальный холмик.

### ПРИМАНКА ПАХУЧАЯ НА БОБРА

- 1 стакан глицерина нагреть в сотейнике до появления дыма, добавить:
- 1/2 ч. л. молотой корицы
- 1/2 ч. л. молотой гвоздики
- 1/2 ч. л. молотого мускатного ореха, варить на малом огне 10–15 мин.
- 1/2 ч. л. секрета жирювиков бобра растопить, размешать, дать остыть, добавить:
- 1 стакан струи бобра, пропущенной дважды через мясорубку
- Настаивать 30 дней в тени, далее разлить по небольшим емкостям.



**БОБР ПОДПЛЫВАЕТ К СИГНАЛЬНОМУ ХОЛМИКУ (КАСТОРОВОМУ КУРГАНУ) С ПАХУЧЕЙ ПРИМАНКОЙ.**

Иллюстрация Алексея СУББОТИНА

Сергей ХОРОШИЛОВ, председатель ЦС ВОО-ОСО

Вней автор изложил свое видение происходящих процессов и выступил в роли правоведа, пытающегося обосновать неправомерность преобразования общественной организации в общественно-государственную структуру.

Учитывая, что менее чем через месяц, 1 октября, в Москве состоится Внеочередная конференция ВОО-ОСО, где соберутся представители всех военно-охотничьих обществ страны и где предстоит принять решения, которые определят дальнейшую судьбу организации, считаю необходимым также публично и на том же информационном ресурсе дать соответствующие пояснения по затронутому А. Кардапольцевым вопросу.

Его утверждения о том, что преобразование ВОО-ОСО как юридического лица и некоммерческой организации (НКО) в общественно-государственную структуру не предусмотрено законом, и о том, что, кроме Федерального закона «Об общественных объединениях № 82-ФЗ», деятельность ВОО-ОСО регулируется Гражданским кодексом Российской Федерации (как главенствующим законом) и Федеральным законом «О некоммерческих организациях» — не соответствует действительности.

Поверхностно рассматривая преобразование только с позиции выше озвученных нормативно-правовых актов, А. Кардапольцев не до конца разобрался в проблеме. А ведь еще в 2010 году ответ на правомочность преобразования общественной организации в общественно-государственную был дан Кассационной коллегией Верховного Суда РФ.

29 июля 2010 г. Кассационная коллегия Верховного Суда РФ рассмотрела в открытом судебном заседании гражданское дело и вынесла определение по делу № КАС10-335.



## ВСЕ ПО ЗАКОНУ

**Второго сентября этого года на портале Ohotniki.ru была опубликована статья А. Кардапольцева «Затянувшаяся реанимация: о реорганизации общероссийского объединения — Военно-охотничьего общества».**

Суд установил, что Федеральный закон от 19 мая 1995 г. № 82-ФЗ «Об общественных объединениях» в ст. 19 определил, что органы государственной власти и органы местного самоуправления не могут быть учредителями, членами или участниками общественных объединений, предусмотрев в ст. 51, что впредь до принятия федераль-

ных законов о государственно-общественных и общественно-государственных объединениях указанные объединения создаются и осуществляют свою деятельность в соответствии с нормативными правовыми актами органов государственной власти.

Проанализировав приведенные законоположения, суд первой инстанции обосно-

ванно пришел к выводу о том, что создание и деятельность государственно-общественных и общественно-государственных объединений состав и компетенция их органов управления подлежат регулированию федеральными законами о таких объединениях, а не общими нормами Гражданского кодекса Российской Федерации и федеральных законов.

То есть до принятия федеральных законов о государственно-общественных и общественно-государственных объединениях, как это следует из ст. 51 Федерального закона «Об общественных объединениях», указанные объединения могут создаваться и при этом осуществлять свою деятельность в соответствии с нормативными правовыми актами органов государственной власти, к которым относятся, в частности, и постановления правительства.

В настоящее время в нашей стране действуют такие общественно-государственные объединения, как: Российский национальный комитет по Тихоокеанскому экономическому сотрудничеству, Всероссийское физкультурно-спортивное общество «Динамо», Добровольное общество содействия армии, авиации и флоту России, Физкультурно-спортивная организация «Юность России» и др.

Все эти организации утверждали свои уставы в соответствии с законодательством Российской Федерации и регистрировали в Министерстве юстиции РФ.

Право и возможность преобразования общественной организации в общественно-государственную есть. Решение о целесообразности такого реформирования — прерогатива членов организации. И именно на Внеочередной конференции ВОО-ОСО 1 октября военные охотники должны будут определиться с будущим Общества.

Фото Антона ЖУРАВКОВА





Александр МИШИН, фото компании-производителя

## ГЛАДКОСТВОЛЬНЫЙ СКС



**Среди конверсионного оружия карабин Симонова образца 1945 года (СКС) занимает особое место. Прежде всего это можно объяснить тем, что данное оружие, в плане эргономики, наиболее подходит для охоты среди других образцов в калибре 7,62x39. По сути, это последний образец оружия, ложа которого спроектирована в традиционных, можно сказать и в охотничьих, правилах.**

Практически нет нареканий в адрес этого карабина у охотников. Если «Сайгу» или ВПО на базе АК охотники недолюбливают за милитаристический дизайн, то СКС отлично прижился в арсенале охотника. Для многих охотников-профессионалов этот карабин был отличным помощником еще во времена СССР, для большого количества молодых

охотников он стал первым нарезным карабином, и, что интересно, его не спешат продавать, даже приобретая другие именные бренды.

Единственным серьезным недостатком этого карабина, в условиях нашего законодательства, было то, что он нарезной. Купить его было можно только через пять лет владения гладкоствольным ружьем. Но ситуация измени-

лась с появлением новых патронов Ланкастер, они сертифицированы как «гладкие», поэтому оружие под эти калибры можно приобрести без «кандидатского» стажа. Калибр .366 ТКМ был разработан на гильзе 7,62x39 путем увеличения диаметра пули до 9,5 мм, получился некий аналог спецпатрона 9x39, который используют обычно в маломощном оружии. Новый патрон получился очень удачный, и не удивительно, что под него был переделан один из лучших карабинов — СКС.

Компания «Молот армс» предлагает новый карабин под названием «СКС-366-Ланкастер»; особенность этого карабина в том, что, по сравнению с оригиналом, у него заменен только ствол и установлена планка для крепления оптического прицела. При установке нового ствола на место возвращают втулку с мушкой и целым приливом под штык, что приятно, поскольку сохраняет аутентичный вид карабина, более того, в комплект с завода входит оригинальный ремень и фирменный чехол для переноски.

Новый ствол изготавливается из качественной стали путем холодной ротационнойковки на Австрийском высокоточном ковочном оборудовании. По сути, в изготовлении ствола повторяется технология отковки нарезных стволов, только ствол не нарезной, а Ланкастер, овальный профиль, позволяющий, сохраняя формально гладкий ствол, все-таки придать пуле вращение. В результате удалось получить оружие, способное стрелять на 200 метров с кучностью, мало уступающей нарезному.

Неплохим бонусом стало то, что новый патрон .366ТКМ по мощности превосходит своего прародителя 7,62x39 и может уверенно применяться на охоте по животным, имеющим вес до 150–200 кг.

Поскольку в конструкцию СКС внесены минимальные изменения, к нему подходят все родные запчасти и многочисленный обвес, который выпускается у нас, в США, Израиле, а теперь и в Китае.

Думаю, что те охотники или любители оружия, которые не планировали покупать классическое гладкоствольное ружье, а хотели именно оружие в стиле милитари, оценят новый СКС.

Охотники на зверя, особенно при стрельбе ночью, с лабаза, также оценят это изделие, которое по кучности не уступает нарезному СКС, а по ряду показателей даже его превосходит.

В заключение статьи хотелось бы обратить внимание на такую особенность нашего законодательства — в качестве оружия самообороны можно приобретать только гладкоствольное оружие, конечно, в случае крайней необходимости вы можете применять любое оружие, которое у вас есть, но вот возить нарезное оружие в качестве оружия самообороны крайне не рекомендуется. А вот новый карабин СКС-366-Ланкастер вполне подходит для этой роли с точки зрения нашего законодательства.

### ТЕХНИЧЕСКИЕ ХАРАКТЕРИСТИКИ:

- Масса изделия — 3900 г
- Длина ствола — 520 мм
- Емкость магазина — 10 патронов
- Общая длина — 1020 мм



**МЕХОВАЯ ФАБРИКА «РЫСЬ»** [www.shkyrki.ru](http://www.shkyrki.ru)

**ВЫДЕЛКА МЕХА**

- Выделка мехового сырья (бобр, лиса, выдра, медведь, волк, соболь, норка, куница, африканские животные и т.д.);
- Таксидермические работы (ковры, головы, чучела, птицы, африканские животные...);
- Стрижка меха, покраска меха, покраска шуб, жилеток, воротников и т.д.;
- Пошив меховых изделий (шуб, жилеток, ковров, воротников, шапок) на заказ;
- Ремонт и переделка меховых изделий;
- Покупка мехового сырья;
- Требуется мездрильщик (возможно обучение).

**ГРАФИК РАБОТЫ:** понедельник—пятница с 9:00 до 20:00 (без обеда), суббота с 10:00 до 19:00 (без обеда), воскресенье с 10:00 до 17:00.  
Пос. Малаховка, Красковское шоссе, д.2 (черные кованые ворота у станции Малаховка),  
**8-495-501-12-36, 8-965-288-51-98** (Анна),  
**8-903-189-91-72** (Оксана)

**ООО НАУЧНО-ПРОИЗВОДСТВЕННОЕ ОБЪЕДИНЕНИЕ «СФЕРА»**  
г. Нижний Новгород

(831) 413-62-70, 8-920-253-12-95  
e-mail: [npf-sfera@yandex.ru](mailto:npf-sfera@yandex.ru),  
наш сайт: <http://манок-беркут.рф>

**Электронные манки «Беркут»**  
◆ (42 голоса) — от 5500 руб.

**«Беркут СТАЛКЕР К-1»**  
◆ (185 и 42 голоса) — цена от 7800 руб.

Работает от двух пальчиковых батареек, есть возможность установить свою Micro SD, записывать свои голоса самостоятельно. Может быть использован как передатчик для манков с ДУ.

**НАЗОВИ КОДОВОЕ СЛОВО «333», ПОЛУЧИ СКИДКУ 5%**

**Гарантия на все изделия 2 года.**

**РЕКЛАМА**

**ПОРТАТИВНЫЙ ТРИХИНЕЛЛОСКОП ПТ-101 для охотников!**

Специально разработан для выявления заболевания трихинеллезом дичи **медведь, кабан, лисица**

- Увеличение 50 крат
- Портативность, удобство в эксплуатации, подробная инструкция
- Использование в полевых условиях
- Точеный металлический корпус
- Противоударная сумка
- Производство НПП «Эконикс», Россия

**Где купить?**

**г. Москва**  
 • НПП «Эконикс» +7 (495) 730-51-26,  
 • [30-06.ru](http://30-06.ru) +7 (495) 675-66-09,  
 • [hunt.ru](http://hunt.ru) +7 800 333-05-31

**г. Санкт-Петербург**  
 • [wht.ru](http://wht.ru) +7 800 333-44-66

**Гарантия качества**

[www.econix.com](http://www.econix.com)  
[econix@econix.com](mailto:econix@econix.com)

**«ОХОТНИК НА ПРОФСОЮЗНОЙ»**

Один из старейших охотничьих магазинов Москвы открыл двери для покупателей без малого 55 лет назад, в 1965 году.

«Традиции, пронесенные сквозь время» — так можно обозначить главный принцип работы магазина, прекрасно знакомого охотникам и любителям рыбной ловли. В 2015 году «Охотник» полностью преобразился, приобретая современный дизайн и профессиональную команду продавцов-консультантов. Дополнительным плюсом для покупателей является удобное расположение — рядом со станцией метро «Новые Черемушки». В «Охотнике на Профсоюзной» представлен широкий ассортимент товаров отечественных и иностранных производителей для охоты, рыбалки и активного отдыха. Особо хочется отметить, что в магазине всегда есть возможность найти редкие экземпляры комиссионного оружия, и вновь открылся большой отдел рыбалки.

117418, г.Москва, ул.Профсоюзная, д.39  
 Сайт: [oxotnikprof.ru](http://oxotnikprof.ru). E-mail: [oxotnik39fdoc@gmail.com](mailto:oxotnik39fdoc@gmail.com)  
 Тел. +7(499) 128-68-55  
 Время работы: понедельник—суббота: 10.00–20.00  
 воскресенье: 11.00–18.00





КОЛОНКА РЕДАКТОРА

Юрий КОНСТАНТИНОВ

# МОНОЛОГ О РУЖЕЙНОЙ ЛОЖЕ

Часть 2



Фото Антона ЖУРАВКОВА

**Вообще к универсальным охотничьим вариантам ложи можно было бы отнести ружья с гребнем приклада с незначительным понижением к пятке затыльника, хотя сам затыльник будет занижен более заметно, что-то похожее на «монте-карло».**

Конечно, это далеко не спортивный вариант, где цена промаха высока, но данный тип ложи подкупает своей универсальностью, в полной мере — «всепогодный». Про питч мною достаточно подробно рассказано в «РОГ» в статье «Питч и его влияние на точность стрельбы» (см. на сайте Охотники.ру).

Как бюджетный вариант предлагаю материал, как подстроиться охотнику под ружье стандартных параметров без особых переделок. Понятно, что у стрелка, заметно отличающегося от «среднестатистического» россиянина, не все пройдет гладко, но в чем-то может помочь.

Займемся обоюдной подгонкой ружья к стрелку, а стрелка к ложе. Понятно, что последние слова подразумевают минимальные переделки приклада, что под силу любому охотнику. Длины ложи и угла среза затыльника, т.н. питча.

Параметры ложи — величина, зависящая от нескольких факторов, физических особенностей стрелка. Это размеры рук и шеи, ширина плеч, глубина посадки глаз, массивность надбровных дуг, полнота щек, ширина и высота скул...

Что же представляет собой «стандартная» ложа? Небольшой боковой отвод, гребень приклада с довольно ощутимым наклоном, питч немного вниз и длина примерно 370 мм, возможно, чуть больше.

Теперь, как подстроиться стрелку под такие параметры, коль не повезло попасть под среднестатистические «размеры» охотника. Что в итоге должно получиться? Мушка находится посередине прицельной планки. Сама планка практически закрыта (представляет в проекции к глазу линию шириной в размер прицельной планки у колодки ружья) или чуть приоткрытой.

Чтобы мушка попала на середину прицельной планки, нужно так расположить лицо стрелка на гребне ложи, чтобы линия прицела (мушка-середина планки) проходила через зрачок правого глаза. При этом исключить заваливание (наклон) головы на гребень приклада (как бы к правому плечу). Что здесь поможет и есть ли трудности? Да, есть, особенно для людей, атлетически сложенных, с широкими плечами. Но проблема не столь критична, как может показаться в первый момент, хотя стандартный (небольшой) боковой отвод всегда провоцирует «положить» голову набок. А нам требуется, для наилучшего восприятия цели (нужным глазом), чтобы воображаемая линия, проведенная через зрачки, по возможности оказалась ближе к горизонтали.

Здесь рецепт — увеличить боковой отвод — правильный, но раз решили особо над ложей «не издеваться», поступим следующим образом. При вкладке продольная ось ружья должна быть ближе к линии плеч, т.е. ружье приблизить к левому плечу. При этом может возникнуть проблема с длиной ложи и высотой гребня, но об этом позже.

Величина вертикального наклона гребня позволит найти на прикладе то место, при котором будет выполнено ранее обозначенное требование по величине приоткрытия или закрытия прицельной планки. Как крайний случай может оказаться, что мушка проваливается полностью (у стрелков с худощавым лицом и впалыми высокими скулами), даже когда щека стрелка находится на самом высоком месте гребня, совсем близко к колодке и шейке ложи. Настолько близко, что части лица могут слегка касаться кисти или пальцев правой руки.

В этом случае, а также когда расположение ружья излишне близко к левому плечу и вызывает чувство дискомфорта,

Как дополнение к правильной постановке взгляда является подбор величины питча, а порой этой несложной подгонки ложи бывает достаточно, чтобы избежать каких-либо неудобств восприятия объекта выстрела.

Питч (угол среза торца ложи) — расстояние в сантиметрах, от конца стволов к перпендикуляру, проведенному к плоскости затыльника через казенную часть ружья.

Обычно это 5–7 см, увеличение до 10–15, а в некоторых случаях больше, может решить проблему нежелательного взгляда исподлобья.

Теперь можно задуматься над длиной ложи. Уменьшение угла между линией плеч и осью ружья, о чем говорилось выше, помимо сказанного, как бы «укорачивают» приклад, делая ружье несколько более управляемым при недостаточной длине рук. Когда величина приклада явно маловата, ложу придется удлинить, проще всего с помощью резинового затыльника или другого подсобного материала. Главное, чтобы затыльник не цеплялся за одежду куртки и не был излишне скользким. Питч увеличить тоже несложно, конусными прокладками под пятку затыльника, главное, не спешить с изменением величины угла, прибавляя вставку понемногу.

Длину ложи не стоит привязывать непосредственно к размеру руки стрелка. Как ранее говорилось, здесь много факторов, но будет правильнее — по возможности не наращивать затыльник без особой надобности, с условно коротким прикладом, на охоте ружье будет более управляемым.

Все «примерки» и опыты относительно перечисленных параметров «взаимных» подгонок ружья и особенностей стрелка делайте как бы «вывешенным» ружьем, плотно к плечу не прижимая, пока не определитесь окончательно, где держать и как держать лицо относительно ложи, а ружье относительно плеч стрелка, а уж потом начинайте колдовать с питчем, наращиванием или уменьшением длины, коль возникнет в этом необходимость.

О положении рук. Если правой уже отведено место обводами шейки ложи, главное, чтобы средний палец не касался спусковой скобы

*Длину ложи не стоит привязывать непосредственно к размеру руки стрелка. По возможности не надо наращивать затыльник без особой надобности, с условно коротким прикладом, на охоте ружье будет более управляемым.*

та, придется при вкладке немного как бы «набирать» на гребень щеку, а не просто прислоняться к прикладу, что в целом придаст некоторую «жесткость» — своеобразный «замок», «запирающий» и надежно фиксирующий ружье после скидки к плечу.

Отдельно стрелкам с глубоко посаженными глазами, длинной шеей, массивными надбровными дугами в обязательном порядке следует обратить внимание на наклон головы. Взгляд исподлобья затрудняет восприятие цели, уменьшает периферийное зрение, одним словом, точности стрельбы не способствует.

Приподнимите подбородок, конечно, не до появления неприятных ощущений в шейном отделе позвоночника, и старайтесь направлять взгляд как можно более прямо. Здесь может оказаться, что прицельная планка стала открываться несколько больше, чем нужно. Значит, положение головы на гребне ложи следует немного сместить к затыльнику.

(возможна травма), то о положении левой руки на цевье следует поговорить особо.

Не стоит заикливаться на рекомендации, чтобы центр тяжести ружья располагался посередине между руками на шейке ложи и цевья. В первую очередь для левой руки наименьшее восприятие массы вложенного в плечо ружья. Это достигается, во-первых, сгибом руки в локте примерно на 100–110 градусов, а во-вторых, расположением кисти (хватом) на цевье. При этом хват узкого цевья классики, горизонталки, будет немного отличаться от того, как в руке ляжет «дерево» бокфлинта или полуавтомата. Цевье должно лежать (продольно) примерно на основании пальцев кисти. Смещение к запястью способствует подворачиванию локтя стрелка под ружье, что не совсем правильно.

О более точной подгонки ложи и подгонки для стрелков с индивидуальными особенностями и насколько помочь в этом деле может «примерочное» ружье порассуждаю в продолжении данного материала.



Фото Антона ЖУРАВКОВА

## ОХОЛОЩЕННОЕ ОРУЖИЕ ПОД ЛИЦЕНЗИЮ?



После того как Росгвардия стала проявлять интерес к охолощенному оружию, следовало ожидать, что рано или поздно будет предпринята попытка взять его под лицензионный оборот. На луках была обкатана интересная схема, заключается она вот в чем. Вам не нужно брать специальную лицензию для приобретения лука, но нужно иметь разрешение на хранение и ношение оружия (РОХа). Проблема в том, что после покупки необходимо будет зарегистрировать лук, а теперь, видимо, и списанное оружие в ЦЛРР Росгвардии. За уклонение от этой процедуры последует административное наказание, связанное с оборотом оружия. Как мы понимаем, подобная «шалость» может привести к лишению разрешения на оружие, а затем и самого оружия.

Рассмотрим правки, которые предлагается внести в Федеральный закон «Об оружии»:

«Статья 9. Лицензирование приобретения, экспонирования и коллекционирования оружия и патронов к нему

Приобретение, экспонирование и коллекционирование оружия и патронов к нему на территории Российской Федерации не подлежат лицензированию в случае: приобретения списанного оружия и охолощенных патронов юридическими лицами, имеющими разрешение на хранение или хранение и использование оружия;



Приобретенное списанное оружие подлежит регистрации в федеральном органе исполнительной власти, уполномоченном в сфере оборота оружия, или его территориальном органе в двухнедельный срок со дня его приобретения. При регистрации списанного оружия разрешение на его хранение (хранение и ношение, хранение и использование) не выдается».

В предложенных поправках есть пункт о запрете продажи охолощенного оружия, видимо, имеется в виду без перерегистрации.

«Статья 6. Ограничения, устанавливаемые на оборот гражданского и служебного оружия

14) продажа и дарение списанного оружия гражданам;

15) продажа и дарение зарегистрированного в федеральном органе исполнительной власти, уполномоченном в сфере оборота оружия, или его территориальном органе списанного оружия юридическим лицам, имеющим разрешение на хранение или хранение и использование оружия, без предварительного уведомления об этом федерального органа исполнительной власти, уполномоченного в сфере оборота оружия, или его территориального органа по месту учета указанного оружия;»

Как мы видим, в случае принятия поправок оборот охолощенного оружия будет серьезно ограничен, кроме того, под запрет попадает не только вновь приобретаемое оружие, но и купленное ранее.

Пожалуй, это самое грустное. Получается, что законодатель игнорирует принцип «закон обратной силы не имеет» и предлагает обязать зарегистрировать все купленное до этих нововведений списанное оружие. Но как же так? Многие покупали эти изделия именно потому, что не имели РОХа и не хотели связываться с мутной процедурой ее получения. Что им делать после введения регистрации, сдать оружие за бесценок?

Прошу читателей высказывать свои мысли и предложения в письме в редакцию или на электронную почту [rog@mk.ru](mailto:rog@mk.ru) или [kas@kalibr.ru](mailto:kas@kalibr.ru).

Александр КУДРЯШОВ





Андрей ЯНШЕВСКИЙ, фото Анатолия МАИЛКОВА

## ВЕСТИ С ВОДОЁМОВ

**По показателям, погода стала осенней, стабильно холодает. Температура воды снизилась настолько, что начало наблюдаться явное повышение активности щуки и жереха. С другой стороны, снижается активность карася и карпа, но не настолько заметно, как этого можно было ожидать. Карась никак не хочет прекращать более или менее активный клев на небольших и мелководных водоемах, где температура воды из-за ее небольшого объема снижается намного быстрее, чем на водохранилищах. Клев осторожный, но он есть.**

На волжских водохранилищах температура воды подошла или подходит к отметке в 16 градусов, а на прудах с глубиной до двух метров температура понизилась уже до 12-14. Особенно очевидно влияние охлаждения воды на платных прудах, населенных карпом, амуром и «африканским» сомом. Но клев можно охарактеризовать как предсказуемый и прогнозируемый. Если сравнивать успехи любителей поплавочной снасти и фидера, то успехи в целом близкие. Некоторую нервозность в ловлю вносили сложности по выбору оптимальной снасти. С одной стороны, мирная рыба явно лучше клюет, если используется тонкая и легкая снасть. С другой стороны, было множество случаев, когда между плотвой или некрупным карасем совершенно неожиданно попадались весьма крупные лещи, голавли и даже сазаны. На реках это еще мог быть крупный амурский карась.

Как показывает практика, не имеет смысла сразу же менять тонкую леску на «канат», так как это, скорее всего, приведет к прекращению клева.

Самым надежным действием видится использование самой качественной лески и штекера с длинным амортизатором. То есть, вместо того, чтобы проводить амортизатор штекера через два верхних колена, нужно пропустить резину через три или даже четыре колена. Такой прием позволяет уменьшить диаметр амортизатора и увеличить длину его растяжения до двух десятков метров, что вполне достаточно, чтобы попытаться погасить первый рывок даже сазана. Ловить становится не очень удобно, так как процесс вываживания рыбы значительно растягивается во времени.

Начала хорошо клевать крупная уклейка на больших водохранилищах, но многие рыболовы сетуют на то, что не удается поймать больше десятка этой рыбы. Причину я вижу именно в грубой снастке, а также в том, что эта рыба сейчас намного активнее в придонных слоях воды и предпочитает мотыля всем другим приманкам. Продолжает сохранять высокую активность окунь, которого успешно ловят как с лодок, так и с берега. Сохраняется вполне хоро-

ший клев судака на волжских водохранилищах. Временами и местами мешает ловить большая конкуренция мелкого берша. Жерех активен не только на больших реках, но уже и на средних по размеру. Щука становится все активнее, что находится в прямой зависимости от снижения температуры воды.

### НА ВОДОХРАНИЛИЩАХ

Похолодание с дождями, а также сильный порывистый ветер, перемешивающий слои воды, привели к тому, что на озерах и водохранилищах мирная рыба несколько рассредоточилась и неплохо ловилась как у берега, так и на глубоких местах. Несмотря на похолодание, на большие водоемы «вернулись» поплавочники, так как восстановился клев в прибрежной зоне, на границе глубоких свалов. В уловах плотва, подлещик, иногда лещи, караси, красноперка, окунь и уклейка.

На водохранилищах много большой рыбы, винить в этом стоит не только нерадивых фермеров, но и дачников и коммунальные службы. Очень хорошая рыбалка на Горьковском водохранилище, где ловят жереха, крупного окуня и мелкого судака. Продолжает иногда попадаться действительно крупная щука.

### НА ПРУДАХ И КАРЬЕРАХ

На глубоких прудах клев плотвы активный, но качество снасти уже требуется самое высокое. Карась клюет очень осторожно и, как правило, начиная с обеда, а еще чаще под вечер. Прикормка нужна, но в очень малых дозах. Активность ротана сохраняется, но рыба стала попадаться все более мелкая. Это явление временное, и стоит ожидать, что всплеск активности еще произойдет. Скоро небольшие водоемы потеряют свою привлекательность из-за полного прекращения клева.

### НА РЕКАХ

На больших реках идет успешная охота на хищников. На реках среднего размера эффективно ловят леща на донные снасти. Очень эффективна ловля леща с лодки на выходах из ям с использованием проводочной снасти. Если глубина большая, то ловить лучше троттингом с использованием скользящей снасти и стационарной кормушки. На малых реках рыба спускается в устья. Здесь сейчас клюют мелкая плотва, подлещики и мелкие уклейки. В целом клев даже на небольших реках стабильный. В целом рыба отошла от берегов, поэтому лучше ловить на фидер или пикер.

### ПЛАТНАЯ РЫБАЛКА

Снижение активности карпа в какой-то степени компенсировалось более частыми поимками амуров и осетров и, что немного странно, толстолобиков. Может быть, сказались снижение конкуренции со стороны карпа и карася. Снова вне конкуренции был штекер с тонкой и легкой снасткой. Замена лески 0,18 мм на 0,145 мм моментально приводила к тому, что легкие подергивания поплавка перерастали в выраженные поклевки. С другой стороны, карп временами в середине дня положительно реагирует на обильное закармливание, на приманки растительного происхождения и комбикорм. Но в целом лучше работали бутерброды из опарыша с кукурузой и с перловкой. На некоторых водоемах рыба реагировала исключительно на червя и на червя с опарышем. Дальнейшее снижение температуры воды все же привело к тому, что на отдельных рыболовных водоемах уже начались не только сезон ловли форели на спиннинг, но и проведение всяческих турниров и соревнований. Можно констатировать, что сезон осенней ловли форели открыт.



### ИЗ ПОДМОСКОВЬЯ

Осенняя погода в столичном регионе сложилась очень неустойчивая, ветреная, холодная, с большим ходом суточной температуры. Соответственно вела себя и рыба, которая в остывшей воде проявляла заметную активность лишь в редкие погожие дни. Однако водоемы, видимо, охладились еще не настолько, чтобы разная рыба отошла на максимальные глубины, поэтому поклевки достойной по размеру мирной и хищной рыбы чаще происходили на относительно неглубоких местах.

Так, на Оке под Каширой белая рыба продолжает клевать на широких плесах с ровным течением и глубиной не более трех метров. Для успеха ловли нужно больше внимания уделять насадкам животного происхождения, таким как опарыш, мотыль, червь, но лучше всего заготовить ручейника, личинку стрекозы или местного бокоплава. Практически в тех же неглубоких местах держатся и разные хищники, но только на участках с твердым и неровным дном. Джигговые приманки тут не очень эффективны, поскольку требуется легкая огрузка, что не позволяет выполнить дальний заброс. Зато хорошие

результаты дает снасть с отводным поводком, на которую ловятся окуни до килограмма весом, некрупные судаки, попадаются щука и жерех.

На Рузском водохранилище, где уровень воды понизился более чем на два метра, это все равно не стало причиной отхода хищников на русловую зону. Например, в районе Осташева, где затопленная дорога полностью вышла на поверхность, с хорошими результатами оказываются те спиннингисты, которые ловят на прирусловых поливах, на которых глубина едва достигает полутора метров. Здесь с одинаковой частотой случаются поклевки щук весом около полтора килограмма и таких же судаков, но окунь в нынешнем сезоне клюет тут плохо. Что касается крупной рыбы, то она тоже есть, отмечены поимки щук около 10 кг весом и судаков до 6 кг весом.

Запутанная рыболовная ситуация сложилась в верхней части Угличского водохранилища от Дубны до устья р. Медведицы. Невзирая на приход холодов, подлещик и густера лучше ловятся на удочку, чем на дальнобойные фидеры. Только вместо растительных насадок приходится применять опарыша, червя и мотыля. На данном водоеме сейчас очень трудно найти скопления

донных хищников, таких как щука, окунь, судак и берш. Они проявляют себя лишь редкими поклевками в очень локальных зонах, при этом рыба попадает некрупная. Зато все труды можно быстро компенсировать ловлей жереха, которого в этом году на данном водохранилище объявилось очень много и он жадно клюет практически везде на поверхностные приманки. В ходу плавающие воблеры с заглублением до полутора метров, а также различные варианты кастмастеров и легких колеблющихся блесен. Жерех ловится в основном некрупный, весом немногим более килограмма, вместе с ним изредка попадает голавль весом до полкило.

В последнее время значительно осложнилась ловля карася на большинстве прудов региона. Эта рыба плещется, обозначает себя и на глубоких местах, и на мелководьях, но совершенно не берет на предложенные приманки. Например, недавняя ловля пикером на мотыля на прудах у д. Шишкино не дала ни одной поклевки, не клевала рыба и на снасти с кормушками и на пенопластовые шарики.

Анатолий МАИЛКОВ, фото автора







## ВЕСТИ С ВОДОЁМОВ

## ИЗ КАЛУГИ

Из-за плохой погоды рыболовов на водоемах мало. Рыба же ведет себя соответственно погоде. Мирная рыба ушла на глубину и несколько потеряла аппетит, но все же лучше отзывается на животные насадки в виде опарыша, червя и мотыля. Чаще клюют густера, окунь и плотва. Со снижением температуры воды активнее стал хищник. Щук разных размеров неплохо ловят по заливам Оки, на Угре, Протве, Жиздре и Суходреве. Так, на Оке в черте Калуги, у Анененок, под Криушами и Перемышлем некоторым любителям спиннинга на воблеры удавалось взять зубастых до двух килограммов весом. На Угре и Жиздре щук тоже чаще ловили на воблеры.

Александр МАТВЕЕВ

## ИЗ АСТРАХАНИ

В регионе резко похолодало, пошли дожди, к тому же и вода больше не прибывает. Вода остывает, рыба меняет стоянки и режим кормления. За судаком астраханцы отправляются в восточную часть дельты, на Главный Банк и на Волгу. В последние дни неплохих результатов добивались любители джига, которые ездили на Кигач, Белый Ильмень и Бузан. Тут судак чаще брал на бровка. Приманки по весу, виду и расцветкам приходилось подбирать к конкретному месту лова. Судака разных размеров неплохо ловили на живца на Волге, у Советского поселка, у Ильинки, под Началовом и в других местах. По новым Правилам, живцом малых размеров могут быть лишь мальки рыб, размеры вылова которых не установлены.

Вячеслав МИХАЙЛОВ

## ИЗ ВОЛГОГРАДА



**Дон.** Несмотря на перелом погоды и обещанный ветер с порывами до 11 м, поехали с товарищем проводить местного судака. По итогам не самого благоприятного для лодочной рыбалки дня (ветер, дождь, гроза, довольно низкий уровень воды, отсутствие течения и вообще слом погоды) смею утверждать — рыбалка была трудовая. Силикон рыбой игнорировался полностью. Всю рыбалку сделала мандула в желто-голубой расцветке. Другие расцветки рыбе не понравились. Поклевки как еле заметные, так и реальные удары. Вся рыба поймана в рот, включая двух сазанов весом 4-5 кг и карася. Веса чебурашек, в зависимости от силы порывов ветра, варьировались от 14 до 20 г.

**Ахтуба и пойма.** Угадали с погодой. В районе Пологого Займища нашли судака под воблер, ловился постоянно. Судак некрупный, от 700 г до 1,5 кг. Когда солнце поднялось высоко, клев прекратился. Как и планировалось, с усилением юго-западного ветра пошли в пойму на ерик Старая Ахтуба. Щучка брала редко, но брала.

Алексей КОЛОМИЦ, фото автора

Анатолий ГОГОЛЕВ, г. Старый Оскол, фото Анатолия МАИЛКОВА

## ПОЧЕМУ НЕ ЛОВИТСЯ РЫБА?

**«Как нельзя войти дважды в одну воду реки, так и нельзя поймать в реке двух одинаковых рыб», — утверждают современные знатоки компьютерной рыбалки. И по берегу водоема они ходят обреченно и все время бормочут: «Почему не клюет рыба?»**

В период нереста многие рыбы не кормятся и не клюют. Некоторые рыбы нерестятся в несколько приемов, отказываясь клевать только во время нереста. К ним относятся: лещ, густера, уклейка, линь, карась, красноперка. В реках ниже плотин водохранилищ ситуация с клевом осложнена еще одним важным фактором. Толстый лед на водохранилище долго тает, понижая температуру воды и в реке, где наблюдается вялый преднерестовый клев и задержка сроков нереста разной рыбы. Затягивается и развитие кормовой базы рыбы. Рыба вынужденно концентрируется на бросовых мелководных участках водоема, куда нога рыболова никогда не ступала.

Здесь уместно напомнить, что в период таяния снега и льда неизбежен паводок. С подъемом уровня воды и ее помутнением. Негативное влияние на клев очевидно. Так, к примеру, в р.Оскол (Белгородская обл.) нормальный клев рыбы приурочен к началу июня, поскольку водный режим в реке зависит от суммы перечисленных факторов. Учитывая множество искусственных водохранилищ на территории России, подобные ситуации во многих регионах можно считать типовыми, как типовыми являются и последствия. Рыболовам надо просто учитывать эту данность.

Изменение направления течений неизбежно изменяет и рыболовную карту клева. К примеру, оползень направил основное течение к противоположному берегу. Все, что сносится потоком воды, резко изменяет кормовую базу у противоположного берега. Бывшие клевые места стали неузнаваемо бесклевными, и наоборот. Мистика в этом физическом процессе, как говорится, не ночевала. Это понятное и простое природное явление с простым и понятным изменением последствий. А что мы слышим? Правильно: «Почему не клюет рыба?»

В водоемах неизбежны повторения циклов угасания и возрождения зон, где сконцентрирован растительный корм рыбы. Мне приходилось наблюдать в Приазовских лиманах возрождение зоны, где на участках дна, покрытых молодой водной растительностью, тысячи крупных сазанов кормились в водорослях и водорослях. Любые наживки и насадки не работали. Клев сазана в лимане был равен нулю. Подчинено повторению циклов и развитие планктона, где постоянно обитает самая крупная рыба. Пик развития планктона наблюдается летом, когда клев крупной рыбы достигает своего минимума. Даже многочисленная плотва, бывает, не желает клевать.

Ситуация осложняется и взрывным летним увеличением кормовой базы многочисленными мальками разных видов рыб. Хищная рыба питается сеголетками с апреля по октябрь. В мае и июне и крупная плотва питается в основном

мальками длиной до половины спички. В августе и сентябре на питание мальками переходит и густера, а линь предпочитает мальков со второй половины августа, чем вводит в заблуждение тысячи рыболовов, поверивших, что линь уже не клюет.

Лето и жара — синонимы. Многие рыбы днем не кормятся. Клев смещен на зори и ночь. По моим наблюдениям, клев сома обнуляется с восходом солнца. Клев леща и густеры обнуляется на один час позже. Сазан (карап) и карась могут клевать до обеда. С обеда до вечера в самых клевых местах можно не увидеть ни одной поклевки. Исключением является клев соменка весом до трех кг. На перекатах можно наблюдать голавля и жереха, что не означает клев голавля и жереха. Рыба хорошо оценивает окружающую обстановку. Ловить ее — это искусство, а «искусствоведов» всегда мало...

Цветение воды — бич водоемов. Рыба угнетена, клюет нехотя и в основном мелкая. Крупная рыба устремляется к ключам, водным притокам, заходит в ручьи, каналы, протоки... На юге едва очистившуюся от зелени воду повторно «красит» в зеленый цвет пыльца цветущей

удочки об колесо... Пришлось мне добывать крючки с зажимами для мотыля. Посчитал, что сгодится аквариумный мотыль. Рыба аквариумная не всегда была аквариумной. К счастью, не ошибся. Килограммовые караси будто всю жизнь меня ждали...

А есть и очень вредные рыбы, на традиционные наживки и насадки никогда не клюющие, даже случайно. Белый и пестрый толстолобик, к примеру. Этим рыбам вынь да положи зеленый горох, капустные листья, кусочки огурца, молодые листья гороха и клевера. По этой простейшей причине толстолобиков ловят только знатоки их желаний! А вес толстолобика может превышать 40 кг! Сегодня изобрели «убийцу» толстолобиков. Товарищ ловит их, но весом до 10 кг. «Кабанчиков» на 30-40 кг пока не поймал.

Опасным явлением с долговременными последствиями для рыбы является гроза, когда молнии вонзаются в воду. Мертвых рыб после грозы мне наблюдать никогда не приходилось, но клев обнулялся на неделю и более.

Такое же продолжительное бесклевье наблюдается и в водоемах, где произошел массовый выход поденки или стрекозы. Все мои попытки ловить рыбу в эти дни и последующие всегда бывали провальными. В Ставрополье рыба совсем не клевала и в день массового вылета саранчи. Рыбалку пришлось срочно отменять — саранча облепляла все, что можно было облепить. Дерево, куст, человека... На протяжении десятка километров из-под колес

*Вызывают улыбку рекомендации о сборе саранчи в коробочку для последующей хорошей ловли рыбы. Но на этом свете все может быть!*

амброзии. Цветение «чумы» ухудшает клев в разы больше, чем обычное цветение воды. «Кошмар» юга не щадит и рыболовов, похожих на зомби с красными натертыми глазами...

Часто плохой клев организует сам рыболов. Заберется на высокий берег и ловит рыбу стоя, отбрасывая тень на прикормленное место, совершая резкие движения руками, что не может быть замечено рыбой только в мутной воде. Правда, и такое утверждение можно считать сомнительным. Длинное удище, установленное в подставки на берегу р. Кубань, даже в мутных водах всегда обнуляло клев голавля. Явно на клев влияли какие-то механизмы обнаружения рыбой опасности. Положишь удище на берег, сам отойдешь от берега на пару метров — поклевка состоялась. Положишь удище на подставки — клева нет. Удивительно совершенным «локатором» оснастила голавля природа.

Существуют и водоемы, где рыба почему-то клюет сверх избирательно. Поддай ей в июле мотыля, понимаешь!.. Такую загадку задал мне крупный карась в одном из водоемов Кубани. Плавает, плещется, дразнит рыболовов — клевать не желает. Мужики свирепели, ломали

автомобили «выплескивались волны» из тысяч этих насекомых. Иногда читаю, улыбаясь, рекомендации некоторых авторов о сборе саранчи в коробочку для последующей хорошей ловли рыбы. На этом свете все может быть! А то, что видел я, можно было собирать лопатой в бочки. Рыба нажралась саранчи на год вперед! И выход поденки на берегу р. Кубань очень похож на метель. Поденкой покрыт берег, вода уносит тысячи поденок. Всплески крупной рыбы видны повсюду.

Часто клев обнуляет и человеческий фактор. Прихожу рано утром к любимому мостику, собираю любимое семиметровое маховое удище, гоняю в проводку любимый поплавок по любимой плавной струе и... Полный облом! А вчера здесь отлично клевала плотва весом от 200 до 600 г. В прозрачной воде рассматриваю дно, пытаюсь увидеть сеть. Но вижу мертвого окуня, мертвую плотву, еще одну мертвую плотву, еще одного мертвого окуня... Дно усеяно мертвой рыбой. Ночью здесь порезвились «электрики». Клева не было около двух недель. А вы говорите: «Хомо сапиенс!» Дать бы этому «Хомо» по «сапиенсу». По-русски, от всей широты души!







Анатолий МАИЛКОВ, фото автора

## КАК ДОБИТЬСЯ КЛЁВА?



**В ситуации, когда по каким-то внешним причинам вдруг надолго прерывается хороший клев хищной и белой рыбы, приходится применять немало разных ухищрений, чтобы все же добиться хотя бы редких поклевков. Активизации поведения рыбы можно достичь и умелой адаптацией снасти под конкретную ситуацию, и грамотным приготовлением и применением прикормки, и особой техникой подачи приманки, что в сумме и составляет мастерство рыболова.**

**В** спиннинге на изломах погоды, в пору летней жары или глубокой осенью часто бывает, что хищник в перспективном месте явно присутствует, но на «стандартные» приманки и обычную их проводку реагирует лишь невнятными и неверными «тычками», не дающими результата. В этом случае, к примеру, независимо от глубины ловли или силы течения, вместо единичной и оттого избыточно тяжелой джиговой приманки, быстро падающей ко дну, лучше использовать разнесенный монтаж с концевым грузилом и расположенным выше него длинным отводным поводком с компактной и легкой силиконовой обманкой. Порой это техническое решение дает поразительный результат.

Но и тут надо угадать с длиной и толщиной поводка, а также с видом и даже цветом имитации, что и будет определять активность игры приманки на каждом цикле ступенчатой проводки. Обычно при плохом клеве приходится добиваться максимально вялого, замедленного поведения имитации, которая, чтобы все же играть в воде, должна быть изготовлена из качественного силикона. А с поводком дело зачастую обстоит так — хищник может, например, стабильно клевать при его длине 130-150 см, если он изготовлен из лески 0,3-0,35 мм, и практически не брать, когда поводок или тоньше, или короче, или всё вместе. Понятно, что вариантов тут более чем достаточно для вдумчивого творчества рыболова...

Кроме того, вызвать клев хищника часто удается комбинацией под названием дроп-шот, пригодной в основном для водоемов без течения. Здесь над тяжелой нижней приманкой, примерно в метре от нее, прямо на основную леску ставится легкая и небольшая приманка, иногда просто «голый» двойной крючок. Кстати, достаточно крупный двойник черного цвета кроме привычных судаков, бершей и достойных по размеру окуней не раз давал весомый прилов в виде крупных лещей, густеры и даже карасей, которые брали «по-честному», в рот. Также на данную оснастку отмечались частые поклевки

жереха, язя, голавля, характерные, впрочем, уже для осенней поры. Надо только отметить необходимость применения для ловли «белой» рыбы спиннингом довольно специфичной техники проводки приманки — ее можно назвать «пунктирной», когда отдельная приманка или комбинация из разных обманок перемещается в зоне ловли очень короткими толчками, что на практике осуществляется буквально четвертью полного оборота рукоятки безынерционной катушки.

В качестве другого успешного опыта активизации клева хищника при глубинной ловле с лодки в условиях водохранилища было применение тонущих воблеров типа минноу небольшого размера, примерно 4-7 см длиной, когда обнаруженный на дне стайный крупный окунь очень редко отзывался как на тяжелые вращающиеся блесны, так и на разнообразные джиговые приманки. Но стоило только рыболову проявить определенное терпение и дать воблеру опуститься ко дну, как на первом же обороте рукоятки катушки, приводящем приманку в движение, следовала уверенная хватка полосатого хищника. Конечно, с воблером темп рыбалки заметно снижался, но зато почти не было пустых забросов. Чтобы повысить скорость ловли, необходимую также для поддержания хищного «азарта» в стае окуней, следует использовать предельно тонкую плетенку или обычную леску в тонущем варианте. Кроме того, можно посчитать, за сколько времени приманка доходит до дна, что хорошо видно по провисанию лески, и при последующих забросах начинать проводку на секунду-две раньше.

В поплавочной ловле, кроме оптимизации снасти и удачного выбора места на водоеме, с бесклевьем вполне успешно получается бороться с помощью сбалансированной по составу и грамотно приготовленной на месте прикормки, если при этом немного отойти от стандартных рекомендаций. Например, в стоячей воде рыбу возможно «принудить» к поиску корма, если ее как бы раскармливать, часто бросая в точку ловли малые порции прикор-

мки, причем разведенной почти до жидкого состояния — это дает в воде лишь медленно оседающее ко дну аппетитное облачко мути, что сильно воздействует на рецепторы находящейся рядом рыбы.

Но можно поступить и противоположным образом, наоборот, сделав прикормку сухой, с дефицитом влаги, и затем не ждать, когда ее компоненты разбухнут, впитают всю воду, как рекомендуется во всех инструкциях. Такая прикормка с большим количеством сухих частиц вначале неплохо сжимается рукой в комок и позволяет забросить ее к поплавку, где на дне комок быстро разваливается, создавая столб из всплывающих компонентов, которые на течении уносятся потоком далеко и по этой «вкусной» дорожке, так или иначе, собирают активную рыбу к месту ловли. При таком способе прикармливания нужно прикормку делать только на один «заброс», чтобы она не достигла нормальной кондиции, долго находясь в емкости. Кстати, и в стоячей воде лежащий на дне и «бурлящий» пузырьками газа и всплывающими частицами шар из прикормки также издали привлекает рыбу, причем не запахом ароматизаторов, которые в ледяной осенней воде просто вредны, а именно колебаниями, расходящимися в водной среде во время процесса разрушения шара.

Очень действенным способом активизации клева рыбы на удочку, особенно в холодной воде, служит целенаправленная манипуляция с длиной поводка — обычно в направлении ее увеличения. К примеру, может быть, что плотва плохо клюет на снасть с поводком в 20 см, но буквально берет «в заглот», если расстояние от нижнего грузила на оснастке (от подпаска) до крючка увеличить до 40 см и даже более, что можно сделать просто перемещением подпаска вверх по леске. Однако во всем нужна мера: в водоемах без течения с чрезмерно длинным

поводком много аккуратных поклевков часто остаются незамеченными, а насадка сбитой с крючка рыбой. Зато на речной рыбалке в проводку вполне допустимы и метровые поводки, поскольку при верно поставленной технике ловли здесь оснастка постоянно находится в расправленном, натянтом состоянии, что и определяет ее высокую чувствительность к контакту с рыбой.

А действие на рыбу длинного поводка состоит, видимо, в том, что в неподвижной воде приманка долго и соблазнительно с определенного уровня (от подпаска) опускается ко дну, хорошо повторяя поведение природного корма и предоставляя рыбе достаточное время для его захвата. Кроме того, такое затяжное падение насадки порождает в толще воды множество акустических волн низкой частоты, которые рыба своим сенсорным аппаратом улавливает издали, инстинктивно проявляет интерес. Напротив, быстро падающий в воде корм «звучит» на высоких тонах, которые угасают очень скоро и далеко не распространяются. На течении, где много разнородных по силе и направлению струй, приманка на длинном поводке во время проводки также станет совершать довольно широкие и опять же низкочастотные колебания, которые не останутся незамеченными даже неактивной рыбой.

Конечно, многие задачи соблазнительной подачи насадки пассивной рыбе в поплавочной ловле проще всего решить с помощью совершенной штекерной снасти. В ней и оснастку можно применить предельно легкой, и в воду ее опускать с любой намеченной скоростью, и приманкой затем играть определенным образом, приманивая рыбу и провоцируя ее на поклевку. Но и в штекерной ловле подбор рабочей длины поводка может дать дополнительные преимущества и сделать рыбалку результативной при кажущемся бесклевье.



### УНИВЕРСАЛЬНЫЙ УЛЬТРАЛАЙТ

*Отдельная тема в спиннинге — это ловля неактивного или просто сытого хищника на ультралайт, то есть на сверхлегкую снасть, необходимую для сверхмалых и очень легких приманок. Такая нужда возникает в периоды, когда и хищная, и даже белая рыба начинают массово истреблять выходящего на открытую воду подростка и эта пища становится для них привычной, а на крупные жертвы и такие же приманки они зачастую не реагируют. Самыми распространенными приманками в данном случае обычно являются вращающиеся блесны №№ 00, 0, 1, микроджиги с огрузкой до нескольких граммов, а также утяжеленные стримеры и мухо-блесны. Однако, как показала практика, реальные условия эффективного применения ультралайта гораздо шире: не раз приходилось ловить щуку на прудах, на которых она весь сезон открытой воды клевала исключительно на «вертушки» самого малого размера, поскольку в данных водоемах хищница, вероятно, кормилась только бесчисленной тут верховой. На любые другие приманки в этих прудах поклевки вообще не бывало ни летом, ни в осенние холода.*







Павел ЕЛИЗАРОВ, г. Набережные Челны, фото автора

# ОХОТА НА ЩУК ОТКРЫТА!



**Какой-то сумасшедший рыболовный сезон. Все перевернуто с ног на голову. Рыбалка сделала из меня новоиспеченного чайника и предыдущий опыт в целых шесть десятков лет не приносит никакой пользы. Все заново.**

Понятно еще ранней весной, когда были планы поискать среди сугробов на вскрывшихся реках щуку, подножку поставила машина и, оставшись без колес, что вполне можно приравнять к разбитому корыту, я терпеливо ждал. Ждал появления сазана, который год назад по незатейливому расписанию приходил или приплывал в заранее известные места и там наедался кукурузы и гороха, на радость рыболовам. Одним из первых ожидающих по еще почти не проходимым дорогам я ездил и ездил на Зай под хорошо знакомые кусты и разочарованно смотрел, как уровень воды падает, и вот-вот совсем упадет. Между делом поймал несколько карасей и лещей, но удовлетворения не получил.

В перерывах между поисками сазанов самоуверенно выбрался пару раз на безотказных щурят, опять же знакомых с прошлого года. Но и там, используя все умение и весь арсенал приманок, я никого ни разу даже не испугал. Разговоры среди рыболовной братии нарастали, и суть их сводилась к тому, что из-за уровня воды, который не падал так еще со времен нашествия Чингисхана, никакой рыбы нет и, возможно, не будет. Чтобы не умереть с голоду, пришлось ловить уклейку и плотву, периодически возвращаясь на поиски сазаньих троп.

И как-то раз попытки найти щук в укромном месте удивили тем, что весь ранее пустынный берег засижен рыболовами. Еще удивительнее было то, что там стабильно и продуктивно ловили сазана. Причем впервые. Попытки упасть на хвост завершились одной вылазкой и одним не пожелавшим выходить на берег сазаном. А потом опустел берег и... Еще через пару недель я опять искал щук на другом участке реки и снова попал в засаду. Я даже вынужден был уехать домой, потому что ни встать, ни сесть было некуда. И это опять хороводил сазан. Там я даже успел поймать трех красавцев и упустить еще парочку, но сазаний налет и там долго не задержался. И все это выглядело милыми шутками, потому как в это время традиционно начинали ловить сазана с лодок на Каме. Уж там-то...

Мои соседи никакой другой рыбалки и не признают. Поэтому они ждали рыбу, а я ждал их приглашения. Но, видать, новое поколение сазанов очень любит поиздеваться, и мои соседи сначала ходили разочарованными, а потом уже и растерянными. Добрый десяток сезонов они все лето питались сазанами, а в это лето что-то пошло не так. В итоге все они довольствовались и до сих пор довольствуются лещами, к чему пытались приобщить и меня.

Но у меня были свои претензии к щукам, и я наивно пытался для начала их найти, а потом уже и склонить к диалогу. Перечислять все места, где я пытался их обнаружить, не буду, но делал я это добросовестно. Встречаемые на берегу коллеги по несчастью не добавляли оптимизма. Какие-то редкие и извращенные сведения о щуках, мешающих фидеристам ловить плотву и попадающих исключительно

женщинам, впервые взявшим в руки спиннинг, были. Да еще один молодой спиннингист уверял, что встречался со щуками и на Зае, и в Смыловке.

В итоге едем в Смыловку. Узкий канал, на берегу десятков рыболовов. В уловах ноль, хотя едем мы не рано утром. Поворачиваем в луга и выезжаем на Прость. Небольшая, красивая для спиннинга речка. По берегу с остановками между кустов передвигается спиннингист с вертушкой. В улове два щуренка по 300 граммов. Едем дальше. За поворотом на другом берегу разговорчивый молодой парень: «Сегодня ноль, а вчера щука ловилась, в основном в пределах килограмма, но можно надеяться и на 2-3 килограмма». Ну и в анамнезе щука на 4 килограмма и традиционный мешок рыбы за полчаса.

Для поддержания разговора покидал воблеры, вертушки и виброхвосты и я, но мысли о коварном сглазе уже мешали сосредоточиться на рыбалке. Уехали домой.

Уже через пару часов подкатило какое-то неудержимое желание взять карасей, которых дня три назад наловил в качестве живца, и поехать на прошлогоднюю яму. В этом году я там уже бывал, но не преуспел. Карасей 7 штук, все крупные, с ладошку. Но время уже 14 часов, сильный ветер и прохладно. Что-то и не помню, чтобы в такое время потянуло на рыбалку. Больше люблю ездить с утра.

Приехал. Езды-то 20 километров. А там настоящее наводнение. Даже дороги местами залиты. И река какая-то недобрая. Но лодку накачал и заплыл. Поплавок, грузило, поводок, тройник, карась... Отгреб метров на десять и опустил снасть. Выставил метра четыре глубины. Еще толком не обустроился в лодке, как поплавок нервно дернулся и нырнул. Неожиданно. Подсек. Мимо. Проплыл метров десять, и снова поклевка. И опять мимо. Скорее всего, мелкая щука, а карась у меня ей не по зубам. Но возбуждение появилось, неужели нашлась потерянная щука?

А до ямы еще метров 30. Там глубоко. Выставил 6 метров и принялся утюжить яму. Но ждал не долго. Хорошая поклевка, подсечка и протащил щуку метра два. Сход. Карась еле живой. Полхвоста, как корова языком. А меня ждал жалко, карасей-то по такой активности щуки немного. Снова поклевка, и наконец-то первая щука сезона. Не гигант, но честный килограмм. Не зря меня неожиданно потянуло на яму. Насадил нового карася и минут через десять снова поклевка. И к моему изумлению, на тройнике килограммовый судак. На крупного карася! Потом еще три поклевки, но пустышки. Появились мысли, что, может быть, это судак, и нужен мелкий живец, но это уже в следующий раз.

В целом за три часа два трофея и несколько поклевок. Это в активе. А в пассиве неделя дождей, а после дождя на эту яму никто не проедет. Остается только мечтать и наращивать теоретический багаж. А уж потом...

## РЫБАЦКАЯ КУЛИНАРИЯ

### РЫБНЫЕ БУТЕРБРОДЫ

Во время сплава по Енисею в одной деревушке в нижнем течении реки староверы вручили мне буханку хлеба, щуку горячего копчения и баночку домашнего масла. Так как река сама несла мой челн (я лишь время от времени подправлял его направление), времени у меня было достаточно, чтобы предаться грезам. В том числе и кулинарным. Некоторые из них, правда, удавалось реализовать прямо в лодке.

Из продуктовых даров хлебосольных староверов я стал сотворять бутерброды. Намазывал хлеб маслом (из сочетания этих английских слов и родилось название блюда), а сверху раскладывал кусочки щуки. Приготовленные на скорую руку, без затей, бутерброды считаются несерьезной едой. «Он одними бутербродами перебивается», — так говорят о человеке, который питается скудно и даже голодно. Однако то, что я сотворил в лодке посредине Енисея, смотрелось весьма сытно и изысканно.

Покончив со щукой, я стал использовать для бутерброда кусочки окуней и язей, которые отщипывал от тушек, что вялились у меня на вантах. А утром под горячий кофе (его я готовил прямо в лодке, используя консервную банку и сухой спирт) я наслаждался бутербродами с тугунком. Это такая енисейская рыбка (вкусом она напоминает селедку), которую едят свежей, слегка присолив. Обезглавленные серебристые тушки, аккуратно и красиво разложенные на слегка смазанном маслом (увы, его запас стремительно иссякал) хлебном ломте, выглядели поистине царской закуской. Про бутерброды с осетровой икрой, которой меня угощали рыбаки, говорить излишне.

У этой снеди слава давняя, авторитет высокий, проверенный нюхом, зубами и желудками не одного поколения рыбаков и, соот-

ветственно, рыбоедов. Причем начинкой для бутерброда практически может быть любая рыбная живность, приготовленная в любом виде. Чтобы кусочки рыбы плотно и компактно лежали между хлебными ломтиками, нижний кусок хлеба нужно сделать толще верхнего и даже чуть срезать ножом мякоть, чтобы корочка образовала что-то вроде бортиков.

Неплохим скрепляющим средством для начинки бутерброда является яйцо, которым заливают на сковородке, скажем, рыбью мелочь, порезанную на кусочки филе крупной рыбы. Яичницу потом режут на ломти, соразмерные кускам хлеба.

Бутерброды, которые рыболов готовит накануне, желательно заворачивать каждый в отдельности. Лучше всего в фольгу. Но подойдет и бумага. Можно обернуть бумагой лишь половинку бутерброда. Удобно для быстрого перекуса на рыбалке — и руки не пачкаются, и крошки не сыплются. После бумаги весь бутерброд дополнительно заворачивается в тонкую фольгу. Ее, кстати, можно использовать, во время еды в качестве тарелки.

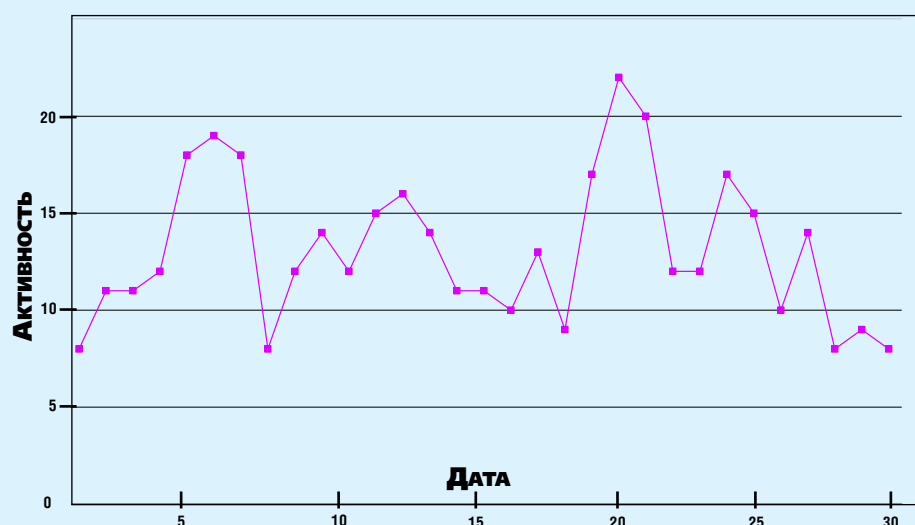
А дома не обидно хозяйке и не горько, если на столе бутербродов горка. Может, едоки «со стажем» и не способны оценить эту оригинальную кулинарную выдумку, но детворе, скажем, отмечающей именины, уверен, она придется и по вкусу, и по душе. Речь все о тех же бутербродах, которыми можно в полном смысле слова завалить праздничный стол, превратив застолье в сытную трапезу и одновременно в веселую «аппетитную» игру. Нужно только позаботиться о разнообразии начинок, украшении хлебных ломтиков, придании им затейливой формы. Немного фантазии, и бутерброды легко становятся лодочками, корабликами, вазочками, утюжками, туфельками.

Владимир СУПРУНЕНКО, фото автора



## ОЖИДАЕМАЯ АКТИВНОСТЬ КЛЁВА РЫБЫ В ОКТЯБРЕ

Прогноз составил Ревнунт ГОЛОВКО, г. Обнинск



От большого количества осадков, выпавших в октябре, поднимается уровень воды в реках, прудах и озерах. В отдельные годы в начале октября в период золотой осени задерживается «бабье лето», а во второй половине месяца обычно резко снижается температура воздуха, бывают и первые снегопады. Активность клева слабеет. Рыба сбивается в стаи и уходит на зимовку в глубокие места водоемов. В октябре продолжается успешная ловля хищников. Но и мирная рыба продолжает клевать. Особенно успешно бывает ловля в пасмурные, но «погожие» дни без осадков. Залегают в зимовальные

ямы сомы, лещи и сазаны. В период золотой осени осенний жор щуки наблюдается преимущественно на глубоких местах, лучший клев бывает на живца, не менее успешно ловится щука и на другие приманки. В литературных источниках прежних лет отмечалось, что с похолоданием карась зарывается в ил и «спит» до весны. Однако в последние годы некоторые авторы пишут, а другие и демонстрируют фотоснимки карасей, пойманных из-под льда. Объяснить это, прежде всего, можно потеплением. Зимы становятся теплее, играют роль и гидрологические условия того или иного водоема.





## ОТВЕЧАЕТ ЭКСПЕРТ ПО ОХОТНИЧЬЕМУ ОРУЖИЮ



Рубрика «Консультации «РОГ» посвящается различным аспектам, связанным с охотничьим огнестрельным оружием. Здесь читатели могут задавать любые вопросы на интересующие их темы. Присылайте ваши вопросы на адрес редакции: 123995, Москва, Ул. 1905 года, д. 7, стр. 1, ком. 754, «РОГ», либо на электронную почту: koreyko.consalt@mail.ru

Требование к вопросам простое и только одно: точная, полная формулировка. На вопросы читателей отвечает наш консультант Евгений Геннадьевич КОПЕЙКО. Вопросы и ответы нумеруются в порядке возрастания из номера в номер «РОГ», что в дальнейшем позволит быстро найти нужные сведения.



Фото 1

Фото Сергея МЫСАТОВА

на фирму и ее марку, и фирма, переходящая другому лицу, является фактически другим предприятием.

Создана фирма Hijos de F. Arizaga под своим названием в первой четверти XX столетия, но происхождение отсчитывает от давней компании, открытой еще в 1868 году, которая в составленном на рубеже XIX–XX веков официальном списке оружейников Эйбара упоминается под названием Francisco Arizaga. После F. Arizaga фирма перешла к его вдове и стала называться Viuda de Francisco Arizaga (Вдова Франциско Аризага) или нередко Arizaga, Viuda de F.

Позже фирма еще раз перешла по наследству и под названием Hijos de F. Arizaga много лет проработала в XX столетии. Дата «1868» указывается во всех официальных документах фирмы как свидетельство преемственности поколений оружейников. В полное название фирмы включается и наименование вида предприятия Fabrica de Escopetas Finas

**Фирменной маркой предприятия Hijos de F. Arizaga является контурное изображение птички колибри в кружке с надписью «Colibri» внутри, которую всегда можно увидеть на стволах или на колодке.**

**Вопрос 115**  
Добрый день. Приобрел с рук испанское ружье «Arizaga», гладкоствольное, с горизонтальным расположением стволов, калибра 12х70, модель «Colibri». В России нет официального представителя компании, из-за чего не могу выяснить родословную ружья. Обращаюсь за помощью к вам. Интересуют следующие данные (по возможности): год изготовления ружья, имя и фамилия мастера; из какой стали изготовлены стволы оружия; что обозначают клейма на подушках стволов (фотография приложена к письму); если возможно — план-схема сборки-разборки оружия для проведения технического обслуживания либо ссылка в интернете с видео; какими средствами для чистки и смазки стволов и оружия лучше пользоваться; какие навески пороха и дроби рекомендовано применять при стрельбе.

С уважением, Сергей МЫСАТОВ

### ИСПАНСКОЕ РУЖЬЕ «HIJOS DE F. ARIZAGA» С ЗАМКАМИ НА БОКОВЫХ ПЛАСТИНАХ 1963 ГОДА. ЧАСТЬ 1. ФИРМА

Испанская двустволка калибра 12/70 с подкладными замками на боковых пластинах, показанная на фото 1, представляет собой одну из самых характерных для европейской оружейной промышленности середины XX века моделей, хорошо собранных и изысканно отделанных. Маркирована она по системе, принятой в оружейной технологии Испании XX столетия, когда название компании и дату указывали в зашифрованном виде буквами, причем под датой подразумевается именно год испытания, как и в других странах. Прием типичен для оружейников не только Испании, но и других стран, и позволяет точно идентифицировать ружье. Однако весьма важно иметь в виду, что аббревиатура названия испанских фирм зачастую не совпадает с их зашифрованной маркировкой. Фирменное название на этой эффектной двустволке не указано, но маркировка проставлена, расшифровка которой по материалам моего архива показывает, что изготовлено ружье в 1963 году фирмой Hijos de F. Arizaga (Сыновья Ф. Аризага) из Эйбара.

Необходимо отметить, что позднее, в 1995 году, в Испании введена иная система маркировки ружья, основанная на цифровых кодах.

Унифицированная для всех оружейных фирм страны она превратилась в надежное средство идентификации испанских моделей. В нынешней маркировке четыре группы данных: код фирмы, код вида оружия, номер экземпляра в текущем году, год испытаний — громоздко, на первый взгляд, но точно. В «Разрешении на ношение...» она должна указываться полностью, наряду с названием фирмы и датой. Современный вариант испанской маркировки представлен на фото 2, на которой показаны подушки колодки горизонталки «Armas Garbi» калибра 12/70 2005 года выпуска с подкладными замками на боковых пластинах, точно такими, как на вашем ружье. Мода на классические конструкции неизменна.

Качество испанских ружей, аналогичных двустволке «Hijos de F. Arizaga» калибра 12/70 1963 года, характеризует широкое распространение в XX веке в Великобритании, где хорошо развита охота по перу из укрытия и с подружейной собакой, и где весьма высоки требования к показателям боя дробовика, его дизайну и декору и, главное, к уровню работы. Маркированные в соответствии с законодательством Испании, искусно украшенные гравировкой, элегантные, удобные, изящные и прикладистые, они полностью повторяли конструкцию и внешний вид известных моделей именитых лондонских, бирмингемских и других компаний, но стоили во много раз дешевле, что обеспечило им популярность и востребованность в широких кругах британских охотников с невысоким достатком.

С конца XIX века по настоящее время в Испании работало и работает множество оружейных фирм, занятых выпуском длинноствольного охотничьего оружия. По крайней мере мой собственный список, состоит из названий сотен фирм. Среди них несколько оружейников по фамилии Arizaga из Эйбара, центра испанской оружейной промышленности, и лишь немногие из них связаны родственными узами. Каждую фирму с одинаковой фамилией в названии приходится идентифицировать особо точно, как, например, в нынешнем случае «Hijos de F. Arizaga». Называть это предприятие просто «Arizaga», как бывает в обиходе, неверно, так как и сейчас в Испании действуют компании под фамилией Arizaga, но не имеющие никакого отношения к фирме-производителю этой горизонталки. В Испании деликатно относятся к правам собственности оружейников

de Caza (Фабрика охотничьих ружей). Кстати, такое наименование имеется у большинства испанских фирм, выпускающих индивидуальное охотничье оружие для узкого круга покупателей.

Фирменной маркой предприятия Hijos de F. Arizaga является контурное изображение птички колибри в кружке с надписью «Colibri» внутри, которую всегда можно увидеть на стволах или на колодке. Ваша двустволка калибра 12/70 1963 года промаркирована полностью, на стволах проставлена и надпись «Escopetas Colibri» (Ружье Колибри), и фирменная марка в кружке, а на колодке снизу нанесена надпись «Colibri». Однако считать ее моделью «Colibri» можно лишь условно, так как такое обозначение проставляется на разнообразные ружья фирмы независимо от конструкции, калибра или декора.

Отмечу, что ружейные фирменные марки с изображением птиц или зверей весьма распространены в Испании, для специалистов, знатоков и коллекционеров это весьма удобное средство идентификации. Назову хотя бы наиболее известные марки с животны-

ми, которые могут попасться на глаза нашим охотникам: фирма «Grulla» — журавль, фирма Victor Sarasqueta — заяц, фирма Martin Ugarteburu — страус. Конечно, все эти ружья из прежних выпусков, но именно такие чаще встречаются на нашем вторичном рынке.

Сама фирма Hijos de F. Arizaga выпускала разнообразное охотничье оружие, в ее каталогах именуются и более дорогие двустволки с подкладными замками на боковых пластинах, и внутрикурковые горизонталки с замками в колодке, такие как доступная двустволка из фирменного каталога 1943 года в моем архиве. Среди первых моделей, конечно, внешнекурковые ружья разнообразных конструкций, в частности и с классическими подкладными замками на боковых пластинах, и на длинных пластинах «в шейку». Ваша горизонталка «Hijos de F. Arizaga» калибра 12/70 1963 года с подкладными замками на боковых пластинах представляет собой традиционную классическую модель, ударные механизмы которой взводятся при открывании блока стволов.

Подобные внутрикурковые горизонталки высокого класса с замками на боковых пластинах являются неординарной характеристикой высокого уровня национальной оружейной промышленности и выпускаются в тех странах, где охотники могут позволить себе дорогое охотничье оружие, а оружейники в состоянии предоставить им такую возможность. Из отечественных аналогов назову именитую горизонталку МЦ11 с подкладными замками на боковых пластинах, которые взводятся по системе лондонского оружейника Beesley при закрывании блока стволов, и последующую двустволку МЦ111 с замками на боковых пластинах, которые взводятся при открывании блока стволов.

Изящная двустволка «Hijos de F. Arizaga» калибра 1270 1963 года органично пополнила на нашем вторичном рынке сектор испанских горизонталок с замками на боковых пластинах, которые еще сравнительно недавно насчитывались единицами. В числе редких экземпляров отмечу двустволку «Grulla» калибра 12/70, с которой я провел немало удачных сезонов на охоте, и горизонталку «Aguirre y Aranzabal» калибра 16/70 1983 года, обе с классическими подкладными замками на боковых пластинах. Назову и более простой категории ружье «Arambegui y C-ia Quillet» калибра 16/65 с замками на боковых пластинах, но с боевыми пружинами за курками. Сейчас же из Испании поступают большей частью типовые массовые горизонталки и вертикалки.

Продолжение в следующем номере «РОГ» и на сайте [www.ohotniki.ru](http://www.ohotniki.ru)



Фото 2

Фото Евгения КОПЕЙКО





Василиса ИВАНУШКИНА, фото Натальи ГЕРАСЁВЫЙ

# О БАКХМУЛЯХ И НЕВЕЖЕСТВЕ ЗАВОДЧИКОВ

Охотничьи собаки, афганские борзые, известные как тази, в переводе «быстро мчащиеся» или «те, кто бегут», считаются более благородными, чем вообще «собаки», и всегда считались в Афганистане поистине национальным символом.

Пока не произошел переворот в Афганистане со свержением королевской семьи в 1977 году, афганские борзые преподносились в качестве подарков королевской семье многочисленным главам государств и высокопоставленным лицам и сановникам. Среди многих подарков борзых короля Мохаммеда Захир Шаха была борзая, подаренная г-же Индире Ганди. Г-н Хрущев Н.С. отдал свой подарок (двух тази — брата и сестру из одного помета), кобеля по кличке Калабист, польской семье, и его собака стала одним из основателей польского питомника «Калах», среднешерстных афганских аборигенных борзых.

На родине, в Афганистане, люди встречали бродячих тази, живущих в стае. Возможно, этих собак выбросили из домов в деревнях, либо они сами сбежали, или их потеряли, или они просто никому не были нужны.

Еще другая информация была получена из Афганистана. В 1966 году вышла в свет книга, написанная тремя авторами под псевдонимом «Питер Кинг» под названием «Арена борьбы в Центральной высокогорной Азии», где рассказывался интересный эпизод. «В Кандагаре мы остановились на сутки, и я нанес визит вежливости губернатору, который настаивал, чтобы я принял участие вместе с ним в охоте. Это был совершенно особый вид охоты, поскольку предметом охоты, дичью, являлась афганская борзая, обитавшая в той части света в диком виде в стаях. Поскольку эти борзые невероятно скоростные, то целью охоты было не убивать животное, а поймать (словить) его борзой. В своей естественной среде афганская борзая охотится на газелей и других копытных, но крайне опасается людей. Если вы, приблизившись к стае, закричите «буу!» на них, они тут же бросятся врассыпную со скоростью молнии. Единственный способ поймать их — загнать стаю в тупик каньона. Но даже это представляется крайне трудным, поскольку они также невероятно быстры, взбираясь по скалам, как и на равнине.

Мы отправились на охоту на лошади и джипе. Найдя стаю, мы преследовали ее до вечера, и нам удалось поймать пятерых, которые вполне подошли губернатору. Они понадобились ему в качестве подарка невесте своего сына. Из пяти он выбрал троих, а остальных отпустил на свободу. Они умчались с невероятной быстротой в ночь, чтобы воссоединиться со стаей своих соплеменников, оплакивающих сородичей, сидя на скале в миле от нас, без сомнения ожидающих услышать предсмертные крики своих родственников, которых поедает дикие человеческие существа. Мне бы очень хотелось иметь одного из эти диких «тази», как их называют в Афганистане, но их вывоз запрещен. Совершенство диких тази не идет ни в какое сравнение с избалованными, изнеженными, выставочными афганами, полученными в результате скрещивания разных пород, которых мы наблюдаем за пределами этой страны».



Фото из английской книги «Афганские борзые».

**Здесь приводятся отрывки из книги знаменитой афганистки, которая по крупицам собирала и анализировала материал об аборигенных (первичных, изначальных) афганских борзых, поскольку эта порода была открыта миру англичанами и ими же была проделана огромная работа по распространению ее по всему миру, «Афганская борзая. Конкретное исследование». Автор Маргарет Ниблок, 1980.**

В начале XX столетия было очень много охотничьих борзых в Афганистане разного типа и качества, факт, подтвержденный первым импортером породы майором Бэйл-Мурреем. К 1930 году правила вывоза были очень жесткими, ибо после более раннего открытия грани усилился приток иностранцев. Афганцы все отчетливее стали осознавать преимущества модернизации. Изолированные афганские племена стали подниматься и освобождаться от средневекового образа жизни, когда быстроходные борзые были жизненно важны для охоты и ловли дичи — участия в добычании пищи для пищи для членов семьи афганцев и содержались достойно. Все меньше борзых выращивалось, и, в конечном итоге, рынок попал под полный контроль, путем запрета вывоза афганских борзых, за исключением вывоза их только с согласия Короля. Сегодня очень редко можно увидеть афганскую борзую на родине, и эта тенденция все сильнее растет».

«В 1950 году была предпринята попытка узнать больше об обращении и истории афганской борзой на родине в период после 1818 года. И автор (Маргарет Ниблок) получила следующую информацию от наиболее информированного и единственного авторитета в этой области, посла в Афганистан и вице-президента Южного клуба Афганских борзых Маршала Шах Вали в 1950 году.

Афганские борзые в основном охотятся в предгорьях Афганистана.

Владельцы очень любят своих собак. Они кормят их регулярно мясом, пшеничным хлебом или хлебом с молоком. Они их никогда не бьют.

Они заботятся об их комфорте и благополучии, оказывают им заботу и лечение в случае болезни. Эти собаки считаются очень ценными. За ними ухаживают, тщательно моют с мылом и расчесывают.

Существуют разные виды афганской борзой по окрасу шерсти:

- А) Khir — хаки, серый
- Б) Zar — золотистый (коричневатый)
- В) Soure — палевый, кирпичный
- Г) Spin-Tazi — бело-серый
- Д) Kamar — тигровый и с подпалом или от-метинами

Все окрасы считаются хорошими, наиболее любимы в Афганистане, но чисто белый и палевый известны как разновидности Makhlmal Махмаль = bakhmull (Махмаль означает то же самое, что и Bakhmull, с той лишь разницей, что Махмаль является литературным вариантом, а Бакхмуль или Бакхмаль — просторечным) непринципально». У В.И. Казанского «Борзые», 1984 г., стр. 47, впервые появилось это слово в печати и было написано — бакхмуль, поэтому в других печатных органах утвердился этот вариант. Итак, запомните: белым бывает ТОЛЬКО бакхмуль, один из шести разновидностей аборигенной афганской тази (как и записано в стандарте на породу бакхмуль (bakhmull.com)). Называйте своих аборигенных борзых Кхир, Зар, Камар или просто аборигенная афганская, но не вводите в заблуждение себя и экспертов, что бакхмуль бывает черного окраса. Обратите внимание на фото «Бакхмуль в Афганистане» на сайте о бакхмулях.

В «Атласе популярных пород собак, издательство Русь, Москва, 1999 г., на стр. 55 написано: окрас палевый и белый, с более темным седлом. В энциклопедии «Животные в доме», Москва, 1994 г., научное издательство «Большая Российская Энциклопедия», стр. 28, Афган отделен от бакхмуля и имеются фото Афгана, который разительно отличается от бакхмуля (две фотографии белого, но никак не черного, бакхмуля, как аборигенной афганской борзой, приводятся). И наконец, научное издание «Большая Российская энциклопедия» Русская охота, Издательство Согласие, Москва, 1998 г., стр. 187–188 и стр. 11–12, написано: окрас белый, подласый, палевый. «Подласый» означает белый на боках и брюхе, по корпусу цвет тоже белый, но темнее, не снежно-белый, а на седле может быть окрас рыжий, палевый, т.е. всегда темнее. Особенно белое брюшко сильно заметно у народившихся щенят. Они рождаются, как волчата. Поймите, все три породы: тайган, таза и бакхмуль — охотничьи! С ними надо охотиться, они жить без охоты не могут, у них спадут мышцы, утончатся костяк, пропадет азарт и маневренность, они впадут в депрессию без любимого дела.

Майор Евдокимов Д.И., который вывез настоящего бакхмуля по кличке Кинг сиах пуаз Тэлай из Афганистана и зарегистрировал его в Военном охотничьем обществе. Евдокимов специально за ним ездил и обменял щенка бакхмуля на ценное инкрустированное ружье. Евдокимов соединился по телефону с профессором Кабульского университета, и тот подтвердил, что Махмаль является литературным термином, а бакхмуль(аль) — просторечным, значение одно и то же, в переводе на русский — бархатный. Советский историк как-то остановил Герасёву с тремя бакхмулями и сообщил ей, что в санскрите есть такое слово и в переводе означает — бархатный, шелковистый).

Интересно, что тридцатилетний исследовательский труд Герасёвой получил признание ученых биологов и афганистов Великобритании, США, Франции, Италии, Швеции, Норвегии, всех стран ЕС, метров (мастеров) в СССР и России, а вот незнание шельмуют ее на современных российских форумах. Н.П. Герасёва участвовала в международном форуме восточных тази (борзых), где ее называли Учителем (Teacher) с большой буквы, и ее знания и исследования, а также огромный труд по воссозданию одной из шести разновидностей исконной афганской борзой Махмаль (Бакхмуль) был оценен как вклад России в дело развития породы. Англичане напечатали ее фото с пойманным зайцем и двумя бакхмулями во всемирно известной книге Линды Рейс «Афганские борзые», 1999 г., стр. 81–83, статья № 20 на сайте. Ознакомьтесь также со статьями №№ 35,36,37,55, опубликованными в США, и № 17 о стандарте. И запомните: с бакхмулями, тайганами и таза надо охотиться, потому что они иначе перерождаются.

Бакхмули получили 14 полевых дипломов. Профессор биологии Доменик в Швейцарии ввела в свою научную работу об аборигенных борзых мира как пример длинношерстного бакхмуля Кристофера ель Барка (вл. Герасёва). Доменик придерживается разделения афганских борзых на четыре разновидности: длинношерстный бакхмуль, среднешерстный калах, короткошерстный лучак и декоративный афган (шоу афган), что видно на фото (см. сайт о бакхмулях). Там же приводятся благодарности учёного в адрес Н.П. Герасёвой.

Почитайте отзыв известного английского собаковода, военного дипломата, бывшего посла Британии в Ираке, автора книги «Салюки в моей жизни», лорда, сэра Торренса Кларка, для которого восточные борзые представляют особый интерес. «Я получил большое удовольствие от интересной информации малоизвестной разновидности охотничьей борзой Бакхмуль». И почитайте на сайте всю статью Иванушкиной № 55 для получения истинных знаний, а не злобствующих заводчиков. Разве Рад-обарк и его сын Давид и сыновья Давида смогли бы получить дипломы, если бы они не были способны ловить дичь? Всего бакхмули получили 14 полевых дипломов, не считая словенных зайцев и лисиц, просто на охоте в Красnodарском крае, на Украине, где владелец Веги постоянно выходил в поле, когда зайчатина заканчивалась в холодильнике, учитывая, что денег не хватало на питание. Такую дурь о бакхмулях можно услышать лишь от завистников и болванов на современных кинологических форумах. Советую также посмотреть английский образовательный фильм в разделе видео на сайте «Узнайте все о бакхмуле». Познавайте и уходите от невежества.

Было бы гораздо продуктивнее, чем злобствование, начать исследование проблемы: как черная афганская борзая появилась в Афганистане. Не является ли ее предком тайган. Кочевники киргизы-пастухи встречались на горных пастбищах с пуштунами-афганцами и их стадами, которые охраняли бакхмули и другие афганские борзые, и весьма вероятно, что происходили случки разных собак, так тайганы осели в Афганистане, и позднее, чем возникла классификация борзых от Маршала Шах Вали (где нет упоминания о черных борзых), осели в Афганистане. В подтверждение этой гипотезы Герасёвой служат черные афганы, победители многих шоу, с неразгибающимся кольцом на конце хвоста, типичное свойство только тайганов, тем более что порода тайган не признана ФЦИ. Но для этого надо изучать ДНК истинных тайганов и черных афганов. Дерзайте, и бог вам в помощь.



Тази бакхмуль (длинношерстный). Владелец — Н.П.Герасёва, автор научного исследования аборигенных собак по всему миру — профессор биологии Доменик (Швейцария).





Юрий ЛЮБИМСКИЙ, фото автора

# ВОЛШЕБНАЯ ПТИЦА ОСЕННЕГО ЛЕСА



Часть 1

**Утренняя октябрьская заря лениво осветила края горизонта, скользая прохладными солнечными лучами по темно-синим дождевым тучам.**

Легкий северо-восточный ветерок прогоняет ненастье, открывая взору кромку голубого небосвода, на который медленно поднимается яркое солнце.

Лес встречает нас перезвоном тяжелых капель и сладким влажным воздухом. Густой грибной аромат льется среди стройных березок, осинки и пушистых молодых сосен.

Запах зеленой хвои плывет над сырой землей, касается поверхности пожухших трав и растворяется на просторах пойменных лугов и прилегающих к молодому лесу полей с люцерной. Лучи восходящего солнца окрашивают медной окисью макушки высоких сосен и покрывают бронзой стволы берез. Пожелтевшая листва ярко вспыхивает сусальным золотом и под дуновением ветра озорно шелестит.

Озябшие листики молодых худеньких осинки нервно дрожат от холода. Самые крупные листочки, с черными пестринами и серебристой каймой по краям, отрываются от веток и плавно падают на землю.

Легавая жадно хватает носом струйки воздуха и покусывает от возбуждения. Запахи будоражат ее, по мышцам пробегает озноб, коротких хвост судорожно виляет из стороны в сторону.

Охотничья страсть полностью поглощает собачью душу, коричневые бездонные глаза с укором смотря на мои нетеропливые сборы — хозяин, давай быстрее!

Уши то приподнимаются вверх, то опускают вниз чутко улавливая разнообразные звуки осеннего леса.

Холодная потертая вороненная сталь ИЖ-58 привычно ложится в руки, не спеша переламываю горизонталку, и два патрона с «девяткой» занимают свое привычное место в стволах. Следует глухой щелчок замка, и моя «старушка» готова к охоте.

Все, можно идти на встречу с самым таинственным и долгожданным трофеем для любого легашатника — вальдшнепом. Забрасываю ружье на плечо и даю Лексе команду — вперед!

Легавая взвизгнула, натянутая пружина собачьих мышц выпрямилась и быстрым ходом устремила закладывая первую параллель.

Местами высокое разнотравье полностью скрывает Лексу, виден лишь белый кончик хвоста и радужные брызги от висящих на траве хрустальных капель. Отбежав от меня метров на семьдесят, она оборачивается, чтобы не потерять меня из виду, после чего делает поворот, пробегает по прямой метров 20-30 и снова поворачивает, заходя на очередную параллель, юрко лавируя между стволами берез, осинки и клена.

Темно-коричневая морда выражает щенячью радость от возможности самореализоваться и предаться самой главной в ее жизни страсти — охоте.

Я иду не спеша, любуюсь осенним утром и вдыхаю волшебные запахи октябрьского леса: терпкий аромат хвои, мягкий земляничный с примесью ландыша, а также чувствуется кисельный привкус ежевики.

Влажная земля поглощает звук моих тяжелых шагов, но при этом отчетливо слышно, как лапы отбивают дробью галоп собаки, что с неистовым азартом обследует молодой лес.

На очередной параллели, пересекая земляничную полянку, она резко сбавляет ход и, немного поведя носом, медленно потянула навстречу волнующему запаху.

Кучий хвост вытянулся как струна, белый с черными вкраплениями и коричневым пятном на боку корпус легавой задрожал. Два коротких шага, и, приподняв заднюю правую лапу, Лекса замедляет.

Взгляд устремлен сквозь серые стебли с пушистыми парашютиками иван-чая, ноздри монотонно расширяются, с трепетом прихватывая запах невидимой птицы. Вот она красота и торжество охотничьей страсти легавой!

Вскидываю ружье к плечу и обхожу слева стоящую на стойке легавую, стараясь как можно меньше создавать шума. Прохожу вперед метров на десять, поворачиваюсь к ней и даю команду — вперед! Легавая стоит.

— Вперед! — более строгим голосскомандовал ей, при этом сам сделал два шага пра-

ве, чтобы увеличить предполагаемый сектор стрельбы по птице.

Вальдшнеп вспорхнул, как всегда, неожиданно, аккуратно между мной и Лексой. С гортанным кряхтением, задев согнувшиеся от сырости пушистые завитушки кипрея, нырнул между молоденькими березками, стараясь стремительно добраться до рядом стоящей сосенки, чтобы укрыться от смертельного заряда дробы.

Короткая поводка, стволы опережая долгоносика на корпус — выстрел, и сноп «девятки» останавливает полет птицы. На случай если легавая попытается сорваться со стойки, даю команду — стоять!

Моему волнению нет предела, и я быстрым шагом иду к месту падения трофея.

Лесной кулик распластал свои крылья среди вороха березовых листьев.

Какой же удивительной раскраской наградила творец эту таинственную птицу. Темно-охристый цвет перьев чередуется с более светлыми тонами, идеально маскируя лесного отшельника среди веток, листьев и травы. Рисунки на перьях располагается слоями, словно засохшие листья папоротника, где на темно-коричневое перо нежно набегают бежевые и белые перышки с вкраплениями и полосками черного цвета.

Поднимаю за клюв добытого вальдшнепа — красавец!

Сердце радостно стучит от порции адреналина, грудь распирает от восторга и душу наполняют эмоции.

Так, а где моя охотница?

В пылу охотничьего счастья совсем не обратил внимания, что рядом нет собаки. Уж слышном она у меня эмоциональная и не может пропустить момент триумфа или в случае промаха поругаться на проштрафившегося хозяина.

Оборачиваюсь назад, а она стоит в стойке, на том месте, откуда поднялся кулик.

*Шаги легавой замедляются, она вся вытягивается, поворачивая мочку носа вправо и, приподняв переднюю левую лапу, каменеет. Как обычно, обхожу застывшую на стойке легавую и захожу спереди... Вальдшнеп сорвался в трех-четыре метра...*

— Дуреха, ты чего?

(— Вот он, наш трофей!)

Она медленно повернула голову, покосилась на меня, как бы говоря — иди сюда, здесь где-то притаился еще один.

Быстро вешаю на тороку добытый трофей, меняю стреляную гильзу на заряженный патрон и подхожу к легавой.

— Ну давай, вперед!

Она медленно, нехотя, сходит с места и в полуприседе следует за манящим ее запахом. Проходим десять, пятнадцать, двадцать метров, становится понятно — птица бежит.

Перед нами две совсем крохотные сосенки и полоска из десятка стволов молоденьких совершенно обнаженных осинки, за которыми возвышается уже пятиметровая пушистая ярко зеленая сосна. Между сосной и осинками, прикрывшись листиками и иголками, торчат розовые шляпки мухоморов.

Шляпы старших мухоморов покрылись бледно-розовыми крапинками и возвышаются над «молодежкой» на толстых ножках в миниатюрных юбочках.

«Молодежь», краснея от скромности, лишь немного выглядывала из-под лиственного ковра



РЕКЛАМА  
**Зоомагазин**  
E-mail: classifieds@mk.ru  
Объявления принимаются по адресу: Москва, ул. 1905 года, дом 7, 1-й этаж, РИА «О'КЕЙ». пн.—пт.: 10.00—18.00. Справки по тел.: (495) 781-47-32, (495) 781-47-43

**ПРИЕМ ОБЪЯВЛЕНИЙ ПО ТЕЛЕФОНУ**  
Оплата в любом отделении Сбербанка.  
**Наши реквизиты:**  
получатель ООО Рекламно-информационное агентство «О'Кей»  
Московский банк Сбербанка России ПАО, г. Москва  
ИНН 7719464149, КПП 771901001 ПАО Сбербанк России г. Москва  
БИК 044525225 Р/с 407 028 104 381 701 011 10  
К/с 301 018 104 000 000 002 25 ОКАТО 45263558000  
Дополнительная информация по тел.: (495) 781-47-32

**продаю**

- щенки западно-сибирской лайки  
т. 8-910-548-31-60
- щенки русской гончей  
т. 8-916-236-59-07
- щенки ягдтерьера. Москва 28.06.19 г.  
т. 8-916-308-42-06

и стыдливо прикрывала худенькие ножки высокими прошлогодними иголками.

Шаги легавой замедляются, она вся вытягивается, поворачивая мочку носа вправо и, приподняв переднюю левую лапу, каменеет.

Как обычно, обхожу застывшую на стойке легавую и захожу спереди.

— Вперед!

Стоит не шелохнувшись, лишь немного подрагивает кончик хвоста.

— Вперед! — в моем голосе зазвучали более требовательные нотки.

Легавая осторожно продвигается на два метра и снова застывает.

— Подожди, давай я тебе помогу.

Пригнотившись к выстрелу, начинаю двигаться навстречу. Несмотря на аккуратность и осторожность, плечом задеваю ветку сосны, с нее шумно посыпалась бриллиантовая россыпь капели.

От россыпи повеяло холодком и густым ароматом хвои. На мгновение показалось, что время застыло, и я вижу, как в каждой падающей капле отражается синева неба, и в этих маленьких бриллиантах, переливаясь желтыми, красными, синими искорками, вспыхивает отражение солнечных лучиков.

Делаю еще пару шагов:

— Ну что, где наш вальдшнеп?

(— Нету!)

— Поди лукавишь? Смотри у меня!

Лекса не реагировала на мои слова, лишь ярким страстным огнем светились ее глаза, и не надо иметь семь пядей во лбу, чтобы не увидеть, что собачья душа прибывает на седьмом небе и испытывает истинное блаженство.

Вальдшнеп сорвался в трех-четыре метра от легавой. Вот что значит покровительственная окраска и умение затаиваться.

И как я только не увидел его практически на голой земле?

После подъема вальдшнеп не стал, как обычно, пытаться укрыться от охотника и собаки среди веток осин, березки и массивных лап сосен, а пошел прямо на меня.

От неожиданности я оторопел. Даже инстинктивно отклонился влево, чтобы пропустить дерзкого кулика.

Вальдшнеп пролетел в какой-то паре метров от меня, я отчетливо видел каждый взмах его коричнево-пепельных крыльев, черные, как угольки, глаза, и длинный бежево-коричневый клюв. Запоздалый дулет прогремел праздничным салютом, славя смелость и находчивость лесного кулика.

— Вот это артист! Ай да стервец! Нет, ну ты посмотри, каков...

Легавая в азарте нарезала вокруг меня круги и всем своим видом выражала недовольство моим промахом.

— Да ладно, будет тебе ругаться, такие дерзкие и отчаянные должны жить.

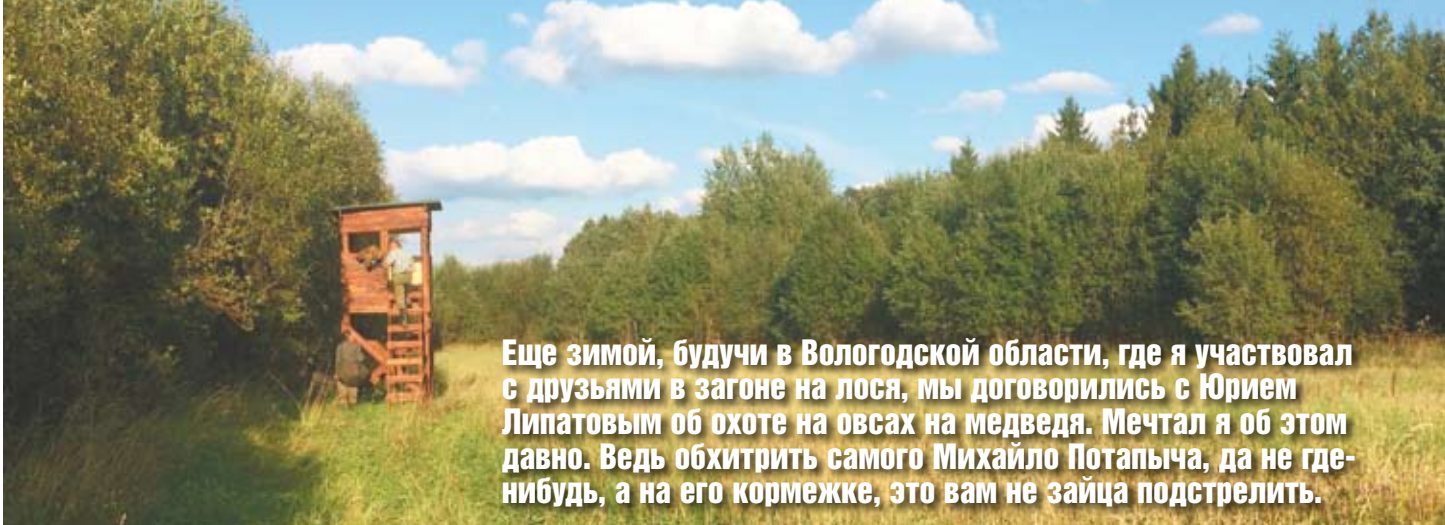
Легавая явно не понимала мой философский настрой и прежде чем снова пойти в поиск, высказала мне пару нелицеприятных фраз на своем собачьем языке.





Юрий СЕМЕНОВ, фото автора

# НА ОВСАХ В ВОЛОГОДСКИХ ЛЕСАХ



**Еще зимой, будучи в Вологодской области, где я участвовал с друзьями в загоне на лося, мы договорились с Юрием Липатовым об охоте на овсах на медведя. Мечтал я об этом давно. Ведь обхитрить самого Михайло Потапыча, да не где-нибудь, а на его кормежке, это вам не зайца подстрелить.**

К концу августа на Вологодчине созревают овсы, посеянные охотниками. В это время уже опадают черника, малина, и если нет брусники, то медведь обязательно массово пойдет кормиться на овсяные поля, чтобы сделать жировые запасы перед долгой зимой.

Двадцатое августа звоню Юрию:

— Ну как там дела, ходит на овес медведь?

— Не ходит, а ходит, и причем очень много, некоторые уже почти заканчивают кормиться, так что давайте быстрее приезжайте.

Мы, окрыленные такой информацией, начали собираться.

Едем двумя экипажами, на внедорожнике выезжаем мы с Валерой Козленко и двумя молодыми охотниками, Андреем с Виктором. На второй машине выдвинулись Саша и Антон.

Рано утром прибыли в деревню Чекшино, там встретились с Юрием Липатовым, который определил нас к егерю Александру Антоновичу Комарову в село Семеново, которое находилось в двух километрах от автодороги на Великий Устюг. Там у них охотничья база со всеми удобствами. Мое «родовое» село Семеново

Но вы прислушайтесь, запоминайте место, где он может находиться».

И вот мы на лабазе, овес на половине площади поля вытопан, смят, с явно выраженными звериными тропами в разных направлениях. Следы медведя свежие, и адреналин в нашей крови зашкаливает. Еще перед охотой егерь показал нам свежий помет хозяина леса.

— Если медведь опрывается на поле, значит, он ничего здесь не боится и чувствует себя как дома. Вот видишь, это старый, в помете присутствует черемуховая косточка, а вот и свежий помет, уже с остью овса.

Не знаю, как чувствует себя Андрей, но я весь на взводе, хотя мне и приходилось уже добывать медведя, но тогда была дневная загонная охота, а тут ночь, и хищник может тихонько подойти к тебе и снять с лабаза.

С заходом солнца лес замирает, и мы жадно прислушиваемся ко всем звукам и шорохам, стараясь заранее переслушать зверя.

Ранняя осень, но лист с деревьев уже посыпался, я никогда не думал, он так шумно падает, только в абсолютной тишине такое возможно. Легкий ветерок освежает лицо. Благодать...

Поздравляем Валеру с удачей. А он, повернувшись ко мне, говорит: «Юрич, как ты мне и посоветовал, туда я и стрелял, спасибо тебе». Я тоже не меньше него испытываю удовольствие и рад за него, не зря мы приехали в такую даль.

На все охоты я беру с собой все необходимое для проверки мяса на трихинеллез и сейчас проверил мясо, оно оказалось чистым. Валерий тут же нарезал кусочки и приготовил жаркое с лучком на огромной сковороде. Сказать, что было очень вкусно, это ничего не сказать.

Наутро, гулять так гулять, решили приготовить еще несколько блюд — мякоть замариновать на шашлык, а из ребрышек сварить шулюм. В результате дегустации могу сказать, что шашлык, даже после получасового приготовления на углях, оказался жестковатым, но после пятнадцатиминутного тушения с луком и помидорами в кастрюле медвежатина получилась идеальной. Шулюм вообще был несравним ни с каким из первых блюд. В общем, мы барствовахи: ни жен, ни телефонов, никаких рабочих проблем, только охота.

Вечером Валерий с Виктором пошли поспать на лабазе на соседнем поле, а егерь повез нас с Андреем на поле за деревней Бирыково.

— На нем еще никто не охотился, а медведь и кабан уже активно это поле посещают, так что вы будете иметь стопроцентный результат.

Конечно, мы согласились, медведя не добыли, так хоть пусть хоть кабан будет.

...Вечером, мягкий войлок под ногами скрадывает движения на лабазе. Полнолуние: луна огромным шаром выплыла, но не так, как в наших краях, прямо над тобой, а ниже, с юго-востока. Потеплело, и комар навалился, да так плотно, почти как у нас в плавнях, приходилось его постоянно смахивать с сетки накомарника, чтобы осмотреть местность. Для этого я приобрел китайскую «гляделку», очень удобно, увидел что-то «теплое»; берешь карабин и рассматриваешь в цифровой ночной прицел, определяя, зверь или человек перед

тобой. В последнее время многие охотники используют тепловизионные прицелы, но, по моему, это небезопасно, на расстоянии дальше ста метров очень сложно отличить лисицу от шакала или волка и даже зайца, они практически одинаково «светятся белым пятном». В цифровой прицел все это прекрасно видно, поэтому я использую их в паре: сначала определяю в тепловизионную гляделку, а стреляю только из ночника.

Половина двенадцатого ночи, с юго-восточной стороны белым одеялом медленно надвигается туман, скрывая все под собой. Неужели он доберется и до нашего поля, хотя небольшой ветерок подтягивает сбоку. Нам показалось, что прямо под лабазом кто-то шарается. Я подумал, что это лисица или енот, но Андрей знаками показывает, что там движется что-то очень серьезное, может, медведь, но тогда почему он, когда подошел из леса сзади, не унюхал нас, ветер тянет как раз туда. Неприятный холодок прошел по спине. Затем это «что-то» передвинулось чуть вперед, и мы видим, как метрах в двадцати от нашего лабаза на край поля выскочил кабан. Подпрыгивая, как заяц, он забежал в овес, притормозил и тут же начал его заламывать. Аппетитное чавканье разнеслось по округе — до чего оголодал бедный.

Андрей вскидывает ружье и пытается поймать лопатку кабана, но противный туман накрывает все вокруг. Не успев выстрелить, с досадой думаю я; кабан продолжает аппетитно чавкать. Андрей все пытается поймать лопатку кабана, и в просвете тумана ему это удается — раздался выстрел, я чуть тепловизор не выронил от неожиданности. Кабан исчез в высоких овсах.

— Что там, попал я в него или нет? — шепчет Андрей. — Стрелял почти наугад, в тумане ориентировался только по луне и светящимся глазам, и по силуэту определил, где у него лопатка.

— Все нормально, ты его завалил.

С трудом, но я определил в тепловизор бьющегося в агонии кабана.

— Хорошо видно, как он копытами сучит по овсу.

Даю Андрею тепловизор убедиться в этом.

— Слава богу, я попал в него!

Я крепким рукопожатием поздравил друга с удачным выстрелом. Кабан, как у нас говорят, оказался «борщевой», до трехлетнего возраста, в пределах до ста килограммов, как раз то, что надо.

Дальше все как обычно, погрузка и транспортировка на базу. Наши охотники уже ждут нас. Горячий кофе, разделка трофея, трихинеллоскопия и отдых.

Наутро мы не торопясь разделили мясо по пайкам, навели идеальный порядок на базе, поблагодарили егеря Александра и двинулись домой.

По пути мы с Валерием, «закоренелые алкаши», которые уже больше пятнадцати лет не пьют спиртного, сфотографировались под знаком у деревни с романтическим названием «Бухалово» и с чувством выполненного долга поехали домой.

Мужик из близлежащего дома заорал в сердцах: «Да заберите вы этот знак себе домой, достали уже со своими фотографиями!»

*Вдруг с соседнего лабаза, находящегося метрах в семистах от нас, где сидели Валерий с Виктором, донеслись два выстрела, причем после второго я отчетливо услышал шлепок пули по телу.*

простиралось на пять километров вдоль сельской дороги рядами деревянных изб, половина из которых оказались заброшенными, с перекосившимися крышами.

На медведя охотятся в этих местах на лабазах, построенных на краю овсяного поля, причем они различных конструкций, есть простые — сидишь, как «курица на жердочке»; есть засидки чуть сложнее, с полом и боковыми стенками. Много лабазов, как пятизвездочный отель, закрытых со всех сторон и с лавкой. В некоторых из них полы устланы шинельным сукном: это позволяет сидеть в теплоте и бесшумно. Видать, в последнее время в охотхозяйстве появились деньги от коммерческих охот.

После обеда на базу подъехал егерь Александр, за душевным ужином он рассказал об особенностях охоты на медведя на овсах в здешних местах. Александр — крепкий мужик, лет 55, у него три лайки, две западносибирские и один кобель «восточник», с которыми он успешно добывает зверя, цепляет на них радиошейники и по навигатору собак с добычей находит, — очень удобная вещь.

Решили сидеть на лабазах по двое — я с Андреем, Валера с Виктором, Саша с Антоном, так надежнее, второй охотник с оружием подстрахует, если что. В случае выстрелов по медведю созваниваемся с Александром, и он со своими собаками приедет и поможет добрать зверя.

«Самому к медведю не соваться, не подходить, это очень опасно, даже если он и лежит на открытом поле, — предупредил нас егерь. — Если уши у медведя прижаты, то сразу уходите, ждите меня, а если в лес зверь уйдет, то собаки найдут, облают и «скажут», где он лежит, и только тогда подойдем. Кстати, по характерному звуку или щелчку пули по телу зверя всегда слышно, было попадание или нет. После попадания медведь может взреветь и уйти в лес.

Наваливается комар, даже кожаные перчатки, спасающие меня на Кубанфи, в этих местах оказываются бесполезными. В тепловизионную гляделку я обнаруживаю трех медвежат, скорее всего, рожденных в прошлом году. Они вышли с угла поляны, медведицы с ними не было. Я впервые наблюдал за медвежатами, как они едят, кувыркаются и ведут себя, словно малые дети, такие потешные, с большими, как у зайца, ушами. В течение пятнадцати минут они покормились и также тихо, как и вышли, исчезли в лесу. Медведица так себя и не проявила.

Потом на мой вопрос, почему они были одни, егерь пояснил мне, что это бывает в двух случаях, или когда мамка-медведица погибнет, или когда она «загуляет». При этом мать отгоняет свое потомство, да они и сами сбегают, чтобы не быть съеденными новым ухажером.

Вдруг с соседнего лабаза, находящегося метрах в семистах от нас, где сидели Валерий с Виктором, донеслись два выстрела, причем после второго я отчетливо услышал шлепок пули по телу.

— Есть попадание, — шепчу я Андрею, — наверняка зверя взяли.

Сидим ждем, Андрей в нетерпении вошкается на месте. Запищала рация, Виктор сообщил, что Валерий стрелял по медведю, который подранком ушел в лес, и они уже сообщили об этом егерю. Вскоре он за нами заехал и сообщил, что Валерий добыл молодую медведицу.

На базе полным ходом идет разделка добычи. Валера вне себя от радости. У него карабин Вепрь 223-го калибра, и он переживал, как с таким мелким калибром можно вообще на медведя идти. Я ему перед охотой посоветовал стрелять зверя по «мотору», то есть за лопатку, с разбитым сердцем зверь далеко не уйдет. Так и получилось, но медведь оказался крепок на рану и прошел еще около ста пятидесяти метров.







Тихон ВЛАСОВ, фото автора



## СЕРГЕИЧ

Слышен был звук падения листьев — чирканье. Охота была почти безнадежна — зверь слышал нас далеко.

Сергеич, лет семидесяти, маленький, подвижный, с седым каракулем волос и такими же седыми выцветшими глазами, морщил лоб и постоянно ругался.

— Мать их всех, навалили тут, ни пройти ни проехать, не было так никогда! — проклинал он высоким детским голосом павшие деревья, развалившийся до земли орешник, тонкие прутья шиповника с редкими красными ягодами.

— Скотина была, она все подбирала. Родники чистили. Нам, мальчишкам, по пятнадцать копеек за родник платили. А сейчас бобры одни хозяева. Охотников развелось...

— Так раньше здесь везде деревни были, а теперь пустоши. Зверя тревожили больше.

— Не-е, тогда кто тревожил — грибники...

Из кустов с шумом сорвался вальдшнеп, мелькнул бурым крылом в желтой листве, взял круто вверх и исчез.

— Ишь, зараза, поди стрельни его осенью. Больно скор. Тянут они и сейчас вечером, но не как весной. Быстро пухнет, по темному почти, ружья не успеешь поднять... А сейчас все с карабинами, — продолжил он прошлую тему, —

лупцуют за полкилометра. Зверь на поле не выходит. А раньше чего ему человека бояться? Бабы да малые по ягоды. Он и не сторонился.

Старая дорога обозначала границы лесных кварталов, да и дорогой-то это назвать было трудно, трупы деревьев и выворотни пересекали ее через каждые двадцать метров. В колее змеилось отраженное водой небо. Идти было мягко по прелой листве.

— Тут самолет в войну упал. В сорок первом, — Сергеич махнул головой в сторону темных елей. Вместо погонного ремня у него была привязана бечевка, она вытянулась, и иногда я видел темные дула ружья. — Один подбородком на елку приземлился. Крыло у самолета отвалилось. Четверо летело.

— А как так, тут же тыл был?

— А никак, отвалилось, и все. Поломка, видно, вышла. Летели на Киржач. где Гагарин разбился, из Сибири летели, видимо. Я мальчишкой был. Горело все. Патроны рвались, как прибежал. Мне скотину загнать надо было сначала. Мы тогда как самолеты видели, всегда кричали — скиньте хлебушка! всю войну одну картошку ели.

В этом коротком и сумбурном рассказе проглядывал октябрь сорок первого, самолеты в небе, восхищавшие мальчишку, голод.

Зверь уходил от нас поспешно, только затихающий треск бегущего чащей кабана доносился издалека. Ласкающий запах прелой листвы стелился вокруг.

В последнее время я изредка приезжал к Сергеичу на охоту, хотя раньше бывал чаще, участвовал в больших загонных охотах. Часто по его просьбе ходил загонщиком, для чего редко было найти желающих. Он помнил это и относился ко мне снисходительно, терпимо, хотя другим не прощал никаких провинностей в охотничьем порядке. «На охоте как в бане, все равны», — говорил он, если его упрекали в том, что он накричал на уважаемого человека. Но все его резкости терпели, никто лучше не знал мест и не чувствовал зверя.

— Сергеич, тебе и собака не нужна, ты зверя и так чуешь! — со смехом отмечал гость. Сергеич молчал, сравнения с собакой ему не нравились, шутник отправлялся на самый малоудачный номер, даже не подозревая этого.

Я не был своим в мире, где все принадлежало ему, но негласно, не по закону, а по праву рождения, по тайному договору с богом, допустившим его на эту хмурую землю, с долгими и тяжелыми зимами, бедами и трудностями, известными ему одному. И Сергеич был ревностен в этой маленькой божественной отметке, требовал подчинения и уважения хотя бы в часы охоты.

— Отец ушел на заработки еще перед войной и все, пропал. Больше ничего о нем не слышали. Так и жили с братом. Лежим на печке, мать пшеницу оставит сушить, а мы клюем ее как куры. Сладче свеклы не было ничего, и то дежеж с дракой.

К пережитому Сергеич относился нежно, — там, хотя и среди трудностей, жила какая-то ему одному понятная правда. А сейчас она почему-то украдена, попорана: начальством, наглой молодежью да и просто новым временем. Но самое главное — он потерял связь со своим маленьким богом, который вдруг забыл про него, бросил, не выполнил обещаний и оставил одного, среди таких же вождельщиков претендентов на эти охотничьи места и зверей, в них обитающих.

Лес густел и темнел, грузные осины дрожали листом гул-то вверх, огромные ели прикрывали небо. В мелком ельнике фыркнул крыльями рябчик и сразу свистнул. Сергеич обернулся, ткнул в сторону улетающей птицы желтым ногтем:

— Можно поздравить — баловство. Нам зверь нужен.

Мы бродили по лесу уже третий час. Сергеич все время бормотал, нашептывал свое по-

нимание жизни, жаловался на трудности охоты, сельской жизни, злобу соседей. Я уже поддался очарованию прошлого, он показался носителем утерянной истины. Захотелось вернуться к тому идеальному миру, где трава в окрестных лесах и полях почти газонная, березовые рощи свободны от рыхлых трупов упавших деревьев, много солнца и тихого счастья. И казалось, уже и я бежал по жизни вперед, при этом повернув голову назад, как это умеют делать только волки.

Вдруг кто-то затрещал в орешнике, я коснулся рифленной шейки приклада. Вышел мужик с корзиной. Высокого роста, широкогрудый, одетый в маленькую сизую телогрейку и нелепую женскую мохеровую шапку красного цвета.

— Ой! Мужики! — загудел он сильным голосом, протянул к нам здоровенную ладонь с растопыренными пальцами. Сергеич посторонился, я осторожно пожал руку. — Плутанул я. Приехали тут с другом к тетке его. Выпили. Снарядила нас за грибами. — Он похлопал себя по шапке, засмеялся. — Ни вот грибов нет ни хрена, ни Сашки. И не пойму, куда идти. Буреломы одни.

Я представил, как он со своим моржовым телом пролазил под завалами. Место было глухое, несколько лет назад в летней жаре здесь погибло много елей, они высохли, сбросили кору и при сильных ветрах валились беспорядочно, создавая непролазные навалы.

— Мячиково, деревня. Подскажите, куда?

Я знал, что это на юг, километра три, через заросшие осинником и лещиной вырубки, никаких внятных ориентиров, кроме тусклого пятна света сквозь нервные осенние облака.

Сергеич казался рядом с ним мальчишкой, маленьким опенком рядом со здоровым подошиновиком. На вопрос Сергеич отвечать не стал, а чуть склонив голову на бок, спросил:

— А сам-то откуда?

— С Москвы. Тут тетка у Сашки. Работаем вместе на автобазе... — Загудел сначала уверенно, но потом растерялся, утих. Посмотрел на меня, пытаюсь понять, что он сделал не так, почему ему не могут ответить прямо вопрос.

— С Москвы... — Сергеич подтянул веревку с ружьем. — Туда, — он указал на восток, туда, откуда только вышел грибник. Там километров на двадцать стояли леса. Я вопросительно поглядел на Сергеича. — Иди, иди, — поторопил он мужичину.

Тот покорно развернулся и затрещал кустами, из которых вышел минуту назад.

Отвечая на мой немой вопрос, Сергеич как-то по-собачьи встряхнулся, дернул плечами и выкрикнул высоким голосом:

— А вот не знаешь леса, какого черта соваться?!

Геннадий АГАПИТОВ, Республика Башкортостан, г. Октябрьский

## СПРАВЕДЛИВОСТЬ

Асгат Муллаханов — что в рост, что вширь, что весом, что голосом... Ну не обидел господь... Кажется, гаркнет или топнет, и сейчас — землетрясение. Но если кто к зайцу на лежке подойдет, так вот как раз Асгат первым и будет. Скажет только: «Смотрю, а он спит».



Фото Рухавая

К 1983 году зайца-беляка в нашем хозяйстве расплодилось, как «прусаков» на кухне в те же годы. Сейчас, в 2019-м, последние несколько лет численность беляка у нас на подъеме, но того и близко нет...

...Асгат, председатель правления Октябрьского охотобщества Семен Алексеевич Корниенко и член правления Александр Егорович Иванов собрались на тех самых зайцев поохотиться. Нет, они не собирались тропить зайцев. Гонять зайцев тоже не хотели. Это когда один охотник, подавая голос, вместо собаки преследует зайца по следу и не дает ему остановиться, а остальные, подстраиваясь, под крики «гончего» охотника ждут, когда заяц пробежит мимо.

Аккурат в силу изобилия зайцев они решили применить самый что ни на есть примитивный способ добычи беляков. А именно — выстроиться в цепь с интервалом метров пятьдесят, чтобы и ближайшего товарища видеть, и общего направления не терять,

и идти, авось зайчишка в пределах выстрела выскочит.

Так вот, выстроились и пошли. С одного края Асгат, в центре Корниенко, он главный начальник, поэтому с другого края — Иванов.

Смотрит Асгат: под кучей хвороста заяц спит. Подошел, топнул слегка — заяц бежать. «Хлопнул» в угон, взял. Приличный такой зайчина, взрослый, приятно увесистый. Стал его в рюкзаке укладывать. На выстрел Корниенко с Ивановым подошли. Пробурчали что-то, каждый свое, сквозь зубы. Поздравили, наверно, Асгата искренне...

Дальше пошли. Смотрит Асгат: в кустах заяц спит. Подошел. Крикнул слегка — заяц бежать. «Хлопнул» в угон, взял. Зайчишка — листопадник, то есть последнего в году, сентябрьского, приплода. Размером с рукавицу... Ну и весом тоже. Подошли Корниенко с Ивановым. Асгат отдал зайчонка Семену Алексеевичу. Сколько себя помню вокруг да около охоты, столько

больше одного зайца в день на охотника не решали. С другой стороны, в коллективной охоте все должно быть поровну. Пробурчали что-то каждый свое сквозь зубы. Корниенко, видимо, Асгата поблагодарил, а Иванов Семена Алексеевича поздравил... Искренне...

Разошлись по своим местам. Дальше пошли. Смотрит Асгат: у дерева заяц спит. Топнул слегка, заяц не бежит. «Хлопнул» так, по «спящему». Взял. Приличный такой зайчина, крупнее первого. На выстрел, бурча сквозь зубы каждый что-то свое, искреннее, надо полагать, подошли Корниенко с Ивановым. Асгат по сво-

им представлениям о справедливости отдал добычу Александру Егоровичу. Семен Алексеевич не спорил, протянул руку и выдернул зайца из рук Иванова:

— Дай сюда, — покопался в своем рюкзаке, швырнул к ногам Александра Егоровича листопадника, — на, это тебе.

Пристроил рюкзак с большим зайцем себе на плечи и добавил:

— Самому надо охотничать, а не побираться тут...

Тоже — признаемся каждый себе — в целом справедливая сентенция. Не поспоришь.

## Classifieds

РЕКЛАМА

Москва, ул. 1905 года, д. 7, ст. м. «ул. 1905 года», с 10:00 до 19:00. Т.: (495) 781-47-43, 781-47-32. E-mail: classifieds@mk.ru

### ПРИЕМ ОБЪЯВЛЕНИЙ ПО ТЕЛЕФОНУ

Оплата в любом отделении Сбербанка. Наши реквизиты: получатель ООО Рекламно-информационное агентство «О'Кей» Московский банк Сбербанка России ПАО, г. Москва ИНН 7719464149, КПП 771901001 ПАО Сбербанк России г. Москва БИК 044525225 Р/с 407 028 104 381 701 011 10 К/с 301 018 104 000 000 002 25 ОКАТО 45263558000 Дополнительная информация по телефону: (495) 781-47-32

### Отдых, охота, рыбалка

#### приглашаю

горные охоты – тур, козорог, бараны снежные – 8-921-697-60-89

медведь, глухарь, рысь т. 8-912-379-61-37

утка, бобры, боровая, кабан, медведь, лось на реву, 350 км от Мск – т. 8-926-883-72-87

ОСЕННЯЯ ОХОТА НА ГУСЯ СОВМЕСТНО С РЫБАЛКОЙ Большой просторный дом на побережье Баренцева моря. Недорогой ежегодный бренд – палаточный городок, кол-во охотников не ограничено. Ин-фо по т. 8-911-653-03-33

### Охотничий магазин

#### куплю

снегоход в любом состоянии. Т. (495)979-17-53

#### продаю

запчасти к снегоходам. Т. 8-916-682-20-00 www.snegohody.ru





ФСП - 1

Министерство связи РФ

АБОНЕМЕНТ НА **ГАЗЕТУ** **ЖУРНАЛ** **31910**  
(индекс издания)

Российская Охотничья газета

(наименование издания) количество комплектов **1**

На 2020 год по месяцам

1	2	3	4	5	6	7	8	9	10	11	12

Куда г. (почтовый индекс) (адрес)

ул. дом корп. кв. Кому (фамилия, инициалы) Тел.

---

Доставочная карточка

ГАЗЕТУ **ЖУРНАЛ** **31910**  
(индекс издания)

Российская Охотничья газета

(наименование издания)

Стоимость подписки руб. коп. количество комплектов **1**

На 2020 год по месяцам

1	2	3	4	5	6	7	8	9	10	11	12

Куда г. (почтовый индекс) (адрес)

ул. дом корп. кв. Кому (фамилия, инициалы) Тел.

Андрей БАРАНОВСКИЙ, фото автора

# СОБОЛЬ И КУНИЦА НА МОНЕТАХ



Впервые в России изображение двух соболей появилось на так называемой «Сибирской монете» времен Екатерины II. Эти монеты чеканили на Сузунском монетном дворе, недалеко от Новосибирска, и «ходили» они в Сибири.

Потом на несколько веков изображение соболя с монет исчезло и появилось только в современной России в серии монет «Сохраним наш мир». Начиная с 1994 г., этому пушному зверю посвящены 4 серебряные и 3 золотые монеты. Наибольшую известность получили серебряные 3 рубля. Они вместе с золотой монетой «Георгий Победоносец» являются наиболее популярной инвестиционной монетой и выпущены в количестве, по одним сведениям, миллион, по другим — полмиллиона штук.

На реверсе монеты соболик изображен сидящим на ветке, и ее в состоянии UNC (не находилась в обороте и имеет идеальное качество) можно купить примерно за 1350 рублей, а продать за 1100 рублей.

Две монеты Казахстана с сободем из медно-никелевого сплава вышли в 2018 г. в серии «Флора и фауна Казахстана». Одна номиналом 100 тенге, и вторая 200 тенге. Обе монеты имеют одинаковый рисунок — на аверсе изображен соболик, сидящий на ветке. Название этого зверька дано на казахском языке и латинском (Martes zibellina).

Монголия изображение соболика поместила на серебряных 500 тугриках и золотых 1000 тугриках из серии монет «Охрана дикой природы». На серебряной монете изображена мордочка соболика с синими глазами из кристаллов Сваровски. На золотой соболик сидит на пне, и фоном его служит горный лес.

Изображение куньи помещено на монетах трех стран. Во-первых, это Хорватия. Само название и изображение куньи на деньгах этой страны появилась в XIII–XIV веках. Дело в том, что одна из основных доденежных единиц славян была шкурка куньи. На современных кунах Хорватии кунья помещена на монетах номиналом 1, 2 и 5 куна.

Во-вторых, это 10 серебряных леев Молдовы 2004 г. И в-третьих, 2 гривны из нейзильбера Украины 2017 г. Последняя отчеканена в количестве 40 тыс. экземпляров и посвящена редкому виду хищных млекопитающих из семейства куньих — перегузня обычной (Vormela peregusna). Это вымирающий вид, включенный в Красную книгу Украины. Перегузня распространена на территории Запорожской области. Обитает в целинных степях, в норах, на поверхность вылезает редко, ночью или в сумерки.

Заметим, что изображение самой перегузни изображено в цвете.

В современной России в 2013 г. вышла сувенирная монета (жетон) из латуни номиналом 5 рублей из серии «Курильские острова», на реверсе которой изображена кунья (Mertens melampus).



## ПОДПИШИСЬ И ЧИТАЙ!


Дорогой читатель, с сентября в почтовых отделениях можно оформить подписку на первое полугодие 2020 года с доставкой изданий до почтового ящика:

Газета «Российская Охотничья газета»: 31910, подписка на январь-июнь — 355,08 руб.;

Комплект «Российская Охотничья газета» с журналом «Охота и Рыбалка XXI век»: 42889, подписка на январь-июнь — 867,18 руб.

Журнал «Охота и Рыбалка XXI век»: 15685, подписка на январь-июнь — 667,20 руб. 46011, подписка на январь-декабрь — 1223,18 руб.;

Оформить подписку на PDF версию изданий можно на сайте издательства: [www.mk.ru/subscription/](http://www.mk.ru/subscription/)



Стоимость подписки указана для жителей Москвы и Подмоскovie с учетом доставки издания до почтового ящика, цены в других регионах уточняйте в вашем почтовом отделении — спрашивайте зеленый каталог. Для ветеранов ВОВ и инвалидов I, II групп на почте существуют дополнительные скидки на подписку.

Информация о подписке по телефону: +7 (495) 665-40-80. E-mail: [podpiska@mk.ru](mailto:podpiska@mk.ru)

**НЕ ПРОПУСТИ!**

**ЧИТАЙТЕ В НОВОМ НОМЕРЕ ЖУРНАЛА «ОХОТА И РЫБАЛКА XXI ВЕК»**

МИР ДИКОЙ ПРИРОДЫ И ОХОТНИЧЬИХ ПРИКЛЮЧЕНИЙ

**ОХОТА И РЫБАЛКА XXI ВЕК**

№9 сентябрь 2019

ТУРЕЦКОЕ КЛЕИМО НА ЧЕХЕ ТОЛСТОРОГ И ХРЕБТА ДЖУГДЫР ЛЬВЫ ДЛЯ ВОЖДА ТОЗО

**РОМАН С АФРИКОЙ**

ЧИТАЙТЕ, ПОДПИСЫВАЙТЕСЬ, ДЕЛИТЕСЬ С НАМИ ВПЕЧАТЛЕНИЯМИ! 16+

Она устроила «революцию» в Танзании — интервью с единственной в мире женщиной — профессиональным охотником.

«Оружие» Карабин «Скаут» — концепция универсальной винтовки.

Чех? Американец? Турок! — ружье CZ Mallard в руках эксперта. Sauer 404 — рассказ о новой винтовке легендарного производителя.

«Природа» По лезвию ножа — баран Аллена: вопрос выживания.

Следы ястреба — зарисовки с натуры художника-анималиста. Трофей снайперов — уникальный определитель бекаса.

«Трофеи» Мозамбик — философия африканской природоохраны.

Охота пуще неволи — драма на гусиной охоте. Эх, Чухлома — причуды охотничьей фортуны.

«Рыбалка» Быстрая и неуловимая — техника ловли кефали.

Ее зовут Малая Кокшага — отправляемся на рыбалку в Марий Эл.